

Cuenta Pública 2018
Estado de Flujos de Efectivo
Del 1 de Enero al 31 de Diciembre de 2018 y 2017
(Pesos)

Ente Público:

SISTEMA MUNICIPAL PARA EL DESARROLLO INTEGRAL DE LA FAMILIA DE JALA, NAYARIT

	2018	2017		2018	2017
Concepto			Concepto		
Flujos de Efectivo de las Actividades de Operación			Flujos de Efectivo de las Actividades de Inversión		
Origen	3,092,353	0	Origen	0	0
Impuestos	0	0	Bienes Inmuebles, Infraestructura y Construcciones en Proceso	0	0
Cuotas y Aportaciones de Seguridad Social	0	0	Bienes Muebles	0	0
Contribuciones de mejoras	0	0	Otros Orígenes de Inversión	0	0
Derechos	0	0	Aplicación	2,244	0
Productos de Tipo Corriente	0	0	Bienes Inmuebles, Infraestructura y Construcciones en Proceso	0	0
Aprovechamientos de Tipo Corriente	0	0	Bienes Muebles	2,244	0
Ingresos por Venta de Bienes y Servicios	262,233	0	Otras Aplicaciones de Inversión	0	0
Ingresos no Comprendidos en las Fracciones de la Ley de Ingresos Causados en Ejercicios Fiscales Anteriores Pendientes de Liquidación o Pago	0	0	Flujos Netos de Efectivo por Actividades de Inversión	-2,244	0
Participaciones y Aportaciones	0	0	Flujo de Efectivo de las Actividades de Financiamiento		
Transferencias, Asignaciones y Subsidios y Otras Ayudas	2,830,120	0	Origen	0	0
Otros Orígenes de Operación	0	0	Endeudamiento Neto	0	0
Aplicación	3,137,903	0	Interno	0	0
Servicios Personales	1,292,947	0	Externo	0	0
Materiales y Suministros	840,488	0	Otros Orígenes de Financiamiento	0	0
Servicios Generales	536,164	0	Aplicación	0	0
Transferencias Internas y Asignaciones al Sector Público	0	0	Servicios de la Deuda	0	0
Transferencias al resto del Sector Público	0	0	Interno	0	0
Subsidios y Subvenciones	0	0	Externo	0	0
Ayudas Sociales	465,805	0	Otras Aplicaciones de Financiamiento	0	0
Pensiones y Jubilaciones	0	0	Flujos netos de Efectivo por Actividades de Financiamiento	0	0
Transferencias a Fideicomisos, Mandatos y Contratos Análogos	0	0	Incremento/Disminución Neta en el Efectivo y Equivalentes al Efectivo	-47,793	0
Transferencias a la Seguridad Social	0	0	Efectivo y Equivalentes al Efectivo al inicio del Ejercicio	119,661	0
Donativos	0	0	Efectivo y Equivalentes al Efectivo al final del Ejercicio	71,867	0
Transferencias al Exterior	0	0			
Participaciones	0	0			
Aportaciones	0	0			
Convenios	0	0			
Otras Aplicaciones de Operación	2,500	0			
Flujos Netos de Efectivo por Actividades de Operación	-45,550	0			

Patricia Rivera
Zaira Ley P.2

Bajo protesta de decir verdad declaramos que los Estados Financieros y sus Notas son razonablemente correctos y responsabilidad del emisor



Cuenta Pública 2018
Estado de Variación en la Hacienda Pública
Del 1 de Enero al 31 de Diciembre de 2018
(pesos)

Ente Público: SISTEMA MUNICIPAL PARA EL DESARROLLO INTEGRAL DE LA FAMILIA DE JALA, NAYARIT

Concepto	Hacienda Pública/Patrimonio Contribuido	Hacienda Pública/Patrimonio Generado de Ejercicios Anteriores	Hacienda Pública/Patrimonio Generado del Ejercicio	Exceso o Insuficiencia en la Actualización de la Hacienda Pública / Patrimonio	TOTAL
HACIENDA PÚBLICA/PATRIMONIO CONTRIBUIDO NETO 2017	0				0
Aportaciones	0				0
Donaciones de Capital	0				0
Actualización de la Hacienda Pública/Patrimonio	0				0
HACIENDA PÚBLICA /PATRIMONIO GENERADO NETO 2017		276,523	61,617		338,139
Resultados del Ejercicio (Ahorro/Desahorro)			61,617		61,617
Resultados de Ejercicios Anteriores		276,523		0	276,523
Revalúos		0			0
Reservas		0			0
Rectificaciones de Resultados de Ejercicios Anteriores		0			0
EXCESO O INSUFICIENCIA EN LA ACTUALIZACIÓN DE LA HACIENDA PÚBLICA/ PATRIMONIO NETO 2017				0	0
Resultado por Posición Monetaria				0	0
Resultado por Tenencia de Activos no Monetarios				0	0
HACIENDA PÚBLICA / PATRIMONIO NETO FINAL 2017	0	276,523	61,617	0	338,139
CAMBIOS EN LA HACIENDA PÚBLICA/PATRIMONIO CONTRIBUIDO NETO 2018	0				0
Aportaciones	0				0
Donaciones de Capital	0				0
Actualización de la Hacienda Pública/Patrimonio	0				0
VARIACIONES DE LA HACIENDA PÚBLICA / PATRIMONIO GENERADO NETO 2018		0	-104,667		-104,667
Resultados del Ejercicio (Ahorro/Desahorro)			-43,050		-43,050
Resultados de Ejercicios Anteriores		0	-61,617		-61,617
Revalúos		0	0	0	0
Reservas		0	0		0
Rectificaciones de Resultados de Ejercicios Anteriores			0		0
CAMBIOS EN EL EXCESO O INSUFICIENCIA EN LA ACTUALIZACIÓN DE LA HACIENDA PÚBLICA/ PATRIMONIO NETO 2018				0	0
Resultado por Posición Monetaria				0	0
Resultado por Tenencia de Activos no Monetarios				0	0
HACIENDA PÚBLICA / PATRIMONIO NETO FINAL 2018	0	276,523	-43,050	0	233,473

PATRICIA LUERA

ZOLA LEY P. Z.



Bajo protesta de decir verdad declaramos que los Estados Financieros y sus Notas son razonablemente correctos y responsabilidad del emisor

[Handwritten signature]

Cuenta Pública 2018
Estado de Cambios en la Situación Financiera
Del 1 de Enero al 31 de Diciembre de 2018
(Pesos)

Ente Público: _____

SISTEMA MUNICIPAL PARA EL DESARROLLO INTEGRAL DE LA FAMILIA DE JALA, NAYARIT

Concepto	Origen	Aplicación	Concepto	Origen	Aplicación
ACTIVO	47,793	4,744	PASIVO	0	0
Activo Circulante	47,793	2,500	Pasivo Circulante	0	0
Efectivo y Equivalentes	47,793	0	Cuentas por Pagar a Corto Plazo	0	0
Derechos a Recibir Efectivo o Equivalentes	0	2,500	Documentos por Pagar a Corto Plazo	0	0
Derechos a Recibir Bienes o Servicios	0	0	Porción a Corto Plazo de la Deuda Pública a Largo Plazo	0	0
Inventarios	0	0	Títulos y Valores a Corto Plazo	0	0
Almacenes	0	0	Pasivos Diferidos a Corto Plazo	0	0
Estimación por Pérdida o Deterioro de Activos Circulantes	0	0	Fondos y Bienes de Terceros en Garantía y/o Administración a Corto Plazo	0	0
Otros Activos Circulantes	0	0	Provisiones a Corto Plazo	0	0
			Otros Pasivos a Corto Plazo	0	0
Activo No Circulante	0	2,244	Pasivo No Circulante	0	0
Inversiones Financieras a Largo Plazo	0	0	Cuentas por Pagar a Largo Plazo	0	0
Derechos a Recibir Efectivo o Equivalentes a Largo Plazo	0	0	Documentos por Pagar a Largo Plazo	0	0
Bienes Inmuebles, Infraestructura y Construcciones en Proceso	0	0	Deuda Pública a Largo Plazo	0	0
Bienes Muebles	0	2,244	Pasivos Diferidos a Largo Plazo	0	0
Activos Intangibles	0	0	Fondos y Bienes de Terceros en Garantía y/o en Administración a Largo Plazo	0	0
Depreciación, Deterioro y Amortización Acumulada de Bienes	0	0	Provisiones a Largo Plazo	0	0
Activos Diferidos	0	0			
Estimación por Pérdida o Deterioro de Activos no Circulantes	0	0	HACIENDA PÚBLICA/ PATRIMONIO	0	104,667
Otros Activos no Circulantes	0	0			
			Hacienda Pública/Patrimonio Contribuido	0	0
			Aportaciones	0	0
			Donaciones de Capital	0	0
			Actualización de la Hacienda Pública / Patrimonio	0	0
			Hacienda Pública/Patrimonio Generado	0	104,667
			Resultados del Ejercicio (Ahorro / Desahorro)	0	104,667
			Resultados de Ejercicios Anteriores	0	0
			Revalúos	0	0
			Reservas	0	0
			Rectificaciones de Resultados de Ejercicios Anteriores	0	0
			Exceso o Insuficiencia en la Actualización de la Hacienda Pública/Patrimonio	0	0
			Resultado por Posición Monetaria	0	0
			Resultado por Tenencia de Activos no Monetarios	0	0

Patricia Rivera

Zola Ley R. Z.

Bajo protesta de decir verdad declaramos que los Estados Financieros y sus Notas son razonablemente correctos y responsabilidad del emisor

1



SISTEMA MUNICIPAL PARA EL DESARROLLO INTEGRAL DE
Estado Analítico del Ejercicio del Presupuesto
Clasificación Económica (por Tipo de
Del 1 de Enero al 31 de Diciembre de

IA DE JALA, NAYARIT
 2008

Concepto	Egresos			Pagado	Pagado	Subejercicio
	Aprobado	Ampliaciones/ (Reducciones)	Modificado			
	1	2	3 = (1 + 2)			
Gasto Corriente	3,352,024	5,499	3,357,523	3,134,024	3,134,024	223,499
Gasto de Capital	18,540	-5,499	13,041	3,623	3,623	9,418
Amortización de la Deuda y Disminución de Pasivos	0	0	0	0	0	0
Pensiones y Jubilaciones	0	0	0	0	0	0
Participaciones	0	0	0	0	0	0
Total del Gasto	3,370,564	0	3,370,564	3,137,647	3,137,647	232,917



Zola Ley P. Z. Patricia Elena

Cuenta Pública 2018
 SISTEMA MUNICIPAL PARA EL DESARROLLO INTEGRAL DE LA FAMILIA DE JALA, NAYARIT
 Estado Analítico del Ejercicio del Presupuesto de Egresos
 Clasificación Administrativa
 Del 1 de Enero al 31 de Diciembre de 2018

Concepto	Egresos					Subejercicio 6 = (3 - 4)
	Aprobado	Ampliaciones/ (Reducciones)	Modificado	Devengado	Pagado	
	1	2	3 = (1 + 2)	4	5	
Sin Ramo/Dependencia	\$3,370,564	\$0	\$3,370,564	\$3,137,647	\$3,137,647	\$232,917
101 DIRECCION	\$1,268,711	-\$600	\$1,268,111	\$1,111,176	\$1,111,176	\$156,934
102 ADMINISTRADOR	\$2,101,853	\$600	\$2,102,453	\$2,026,470	\$2,026,470	\$75,983
			\$0			\$0
			\$0			\$0
			\$0			\$0
			\$0			\$0
			\$0			\$0
			\$0			\$0
Total del Gasto	\$3,370,564	\$0	\$3,370,564	\$3,137,647	\$3,137,647	\$232,917

PATRICIA RIVERA

ZOLA LEY P. Z.



Cuenta Pública 2018
SISTEMA MUNICIPAL PARA EL DESARROLLO INTEGRAL DE LA FAMILIA DE JALA, NAYARIT
 Estado Analítico del Ejercicio del Presupuesto de Egresos
 Clasificación Administrativa
 Del 1 de Enero al 31 de Diciembre de 2018

Concepto	Egresos					Subejercicio 6 = (3 - 4)
	Aprobado	Ampliaciones/ (Reducciones)	Modificado	Devengado	Pagado	
	1	2	3 = (1 + 2)	4	5	
Sin Ramo/Dependencia	\$3,370,564	\$0	\$3,370,564	\$3,137,647	\$3,137,647	\$232,917
101 DIRECCION	\$1,268,711	-\$600	\$1,268,111	\$1,111,176	\$1,111,176	\$156,934
102 ADMINISTRADOR	\$2,101,853	\$600	\$2,102,453	\$2,026,470	\$2,026,470	\$75,983
			\$0			\$0
			\$0			\$0
			\$0			\$0
			\$0			\$0
			\$0			\$0
			\$0			\$0
Total del Gasto	\$3,370,564	\$0	\$3,370,564	\$3,137,647	\$3,137,647	\$232,917

PATRICIA RIVERA

ZOLA LEY P. Z.



1

SISTEMA MUNICIPAL PARA EL DESARROLLO INTEGRAL DE LA FAMILIA DE JALA, NAYARIT

Estado Analítico de Ingresos Detallado - LDF

Del 1 de Enero al 31 de Diciembre de 2018 (b)

(PESOS)

Concepto (c)	Ingreso					Diferencia (e)
	Estimado (d)	Ampliaciones/ (Reducciones)	Modificado	Devengado	Recaudado	
Ingresos de Libre Disposición						
A. Impuestos			0			0
B. Cuotas y Aportaciones de Seguridad Social			0			0
C. Contribuciones de Mejoras			0			0
D. Derechos			0			0
E. Productos			0			0
F. Aprovechamientos	216,360	0	216,360	0	0	-216,360
G. Ingresos por Ventas de Bienes y Servicios	0	0	0	262,233	262,233	262,233
H. Participaciones (H=h1+h2+h3+h4+h5+h6+h7+h8+h9+h10+h11)	0	0	0	0	0	0
h1) Fondo General de Participaciones			0			0
h2) Fondo de Fomento Municipal			0			0
h3) Fondo de Fiscalización y Recaudación			0			0
h4) Fondo de Compensación			0			0
h5) Fondo de Extracción de Hidrocarburos			0			0
h6) Impuesto Especial Sobre Producción y Servicios			0			0
h7) 0.136% de la Recaudación Federal Participable			0			0
h8) 3.17% Sobre Extracción de Petróleo			0			0
h9) Gasolinas y Diésel			0			0
h10) Fondo del Impuesto Sobre la Renta			0			0
h11) Fondo de Estabilización de los Ingresos de las Entidades Federativas			0			0
I. Incentivos Derivados de la Colaboración Fiscal (I=i1+i2+i3+i4+i5)	0	0	0	0	0	0
i1) Tenencia o Uso de Vehículos			0			0
i2) Fondo de Compensación ISAN			0			0
i3) Impuesto Sobre Automóviles Nuevos			0			0
i4) Fondo de Compensación de Repecos-Intermedios			0			0
i5) Otros Incentivos Económicos			0			0
J. Transferencias			0			0
K. Convenios	0	0	0	0	0	0
k1) Otros Convenios y Subsidios			0			0
L. Otros Ingresos de Libre Disposición (L=i1+i2)	0	0	0	0	0	0

Patricia Cuern
 Zaira Les P. 2



SISTEMA MUNICIPAL PARA EL DESARROLLO INTEGRAL DE LA FAMILIA DE JALA, NAYARIT
Estado Analítico de Ingresos Detallado - LDF
Del 1 de Enero al 31 de Diciembre de 2018 (b)
(PESOS)

Concepto (c)	Ingreso					Diferencia (e)
	Estimado (d)	Ampliaciones/ (Reducciones)	Modificado	Devengado	Recaudado	
11) Participaciones en Ingresos Locales			0			0
12) Otros Ingresos de Libre Disposición			0			0
I. Total de Ingresos de Libre Disposición (I=A+B+C+D+E+F+G+H+I+J+K+L)	216,360	0	216,360	262,233	262,233	45,873
Ingresos Excedentes de Ingresos de Libre Disposición						
Transferencias Federales Etiquetadas						
A. Aportaciones (A=a1+a2+a3+a4+a5+a6+a7+a8)	0	0	0	0	0	0
a1) Fondo de Aportaciones para la Nómina Educativa y Gasto Operativo			0			0
a2) Fondo de Aportaciones para los Servicios de Salud			0			0
a3) Fondo de Aportaciones para la Infraestructura Social			0			0
a4) Fondo de Aportaciones para el Fortalecimiento de los Municipios y de las Demarcaciones Territoriales del Distrito Federal			0			0
a5) Fondo de Aportaciones Múltiples			0			0
a6) Fondo de Aportaciones para la Educación Tecnológica y de Adultos			0			0
a7) Fondo de Aportaciones para la Seguridad Pública de los Estados y del Distrito Federal			0			0
a8) Fondo de Aportaciones para el Fortalecimiento de las Entidades Federativas			0			0
B. Convenios (B=b1+b2+b3+b4)	0	0	0	0	0	0
b1) Convenios de Protección Social en Salud			0			0
b2) Convenios de Descentralización			0			0
b3) Convenios de Reasignación			0			0
b4) Otros Convenios y Subsidios			0			0
C. Fondos Distintos de Aportaciones (C=c1+c2)	0	0	0	0	0	0
c1) Fondo para Entidades Federativas y Municipios Productores de Hidrocarburos			0			0
c2) Fondo Minero			0			0

Patricia...

Zaira...



SISTEMA MUNICIPAL PARA EL DESARROLLO INTEGRAL DE LA FAMILIA DE JALA, NAYARIT
Estado Analítico de Ingresos Detallado - LDF
Del 1 de Enero al 31 de Diciembre de 2018 (b)
(PESOS)

Concepto (c)	Ingreso					Diferencia (e)
	Estimado (d)	Ampliaciones/ (Reducciones)	Modificado	Devengado	Recaudado	
D. Transferencias, Subsidios y Subvenciones, y Pensiones y Jubilaciones	3,154,203	0	3,154,203	2,830,120	2,830,120	-324,083
E. Otras Transferencias Federales Etiquetadas			0			0
II. Total de Transferencias Federales Etiquetadas (II = A + B + C + D + E)	3,154,203	0	3,154,203	2,830,120	2,830,120	-324,083
III. Ingresos Derivados de Financiamientos (III = A)	0	0	0	0	0	0
A. Ingresos Derivados de Financiamientos			0			0
IV. Total de Ingresos (IV = I + II + III)	3,370,564	0	3,370,564	3,092,353	3,092,353	-278,211
Datos Informativos						
1. Ingresos Derivados de Financiamientos con Fuente de Pago de Ingresos de Libre Disposición			0			0
2. Ingresos Derivados de Financiamientos con Fuente de Pago de Transferencias Federales Etiquetadas			0			0
3. Ingresos Derivados de Financiamientos (3 = 1 + 2)	0	0	0	0	0	0

Zoilo ley p. z.

C. ZOILA LEY PARTIDA ZUÑIGA
DIRECTORA DIF

PATRICIA RIVERA

C.PATRICIA RIVERA HERNANDEZ
ADMINISTRADORA DE DIF



SISTEMA MUNICIPAL PARA EL DESARROLLO INTEGRAL D LA FAMILIA DE JALA, NAYARIT
Balance Presupuestario - LDF
Del 1 de Enero al 31 de Diciembre de 2018 (b)
(PESOS)

Concepto (c)	Estimado/ Aprobado (d)	Devengado	Recaudado/ Pagado
A. Ingresos Totales (A = A1+A2+A3)	3,370,564	3,092,353	3,092,353
A1. Ingresos de Libre Disposición	216,360	262,233	262,233
A2. Transferencias Federales Etiquetadas	3,154,203	2,830,120	2,830,120
A3. Financiamiento Neto	0	0	0
B. Egresos Presupuestarios¹ (B = B1+B2)	3,370,564	3,137,647	3,137,647
B1. Gasto No Etiquetado (sin incluir Amortización de la Deuda Pública)	3,370,564	3,137,647	3,137,647
B2. Gasto Etiquetado (sin incluir Amortización de la Deuda Pública)			
C. Remanentes del Ejercicio Anterior (C = C1 + C2)		0	0
C1. Remanentes de Ingresos de Libre Disposición aplicados en el periodo			
C2. Remanentes de Transferencias Federales Etiquetadas aplicados en el periodo			
I. Balance Presupuestario (I = A - B + C)	0	-45,293	-45,293
II. Balance Presupuestario sin Financiamiento Neto (II = I - A3)	0	-45,293	-45,293
III. Balance Presupuestario sin Financiamiento Neto y sin Remanentes del Ejercicio Anterior (III= II - C)	0	-45,293	-45,293

Patricia Rivera

Zola Ley P. Z

Concepto	Aprobado	Devengado	Pagado
E. Intereses, Comisiones y Gastos de la Deuda (E = E1+E2)	0	0	0
E1. Intereses, Comisiones y Gastos de la Deuda con Gasto No Etiquetado			
E2. Intereses, Comisiones y Gastos de la Deuda con Gasto Etiquetado			
IV. Balance Primario (IV = III - E)	0	-45,293	-45,293



Concepto	Estimado/ Aprobado	Devengado	Recaudado/ Pagado
----------	-----------------------	-----------	----------------------

Concepto	Estimado/ Aprobado	Devengado	Pagado
F. Financiamiento (F = F1 + F2)	0	0	0
F1. Financiamiento con Fuente de Pago de Ingresos de Libre Disposición			
F2. Financiamiento con Fuente de Pago de Transferencias Federales Etiquetadas			
G. Amortización de la Deuda (G = G1 + G2)	0	0	0
G1. Amortización de la Deuda Pública con Gasto No Etiquetado			
G2. Amortización de la Deuda Pública con Gasto Etiquetado			
A3. Financiamiento Neto (A3 = F - G)	0	0	0

Concepto	Estimado/ Aprobado	Devengado	Recaudado/ Pagado
A1. Ingresos de Libre Disposición	216,360	262,233	262,233
A3.1 Financiamiento Neto con Fuente de Pago de Ingresos de Libre Disposición (A3.1 = F1 - G1)	0	0	0
F1. Financiamiento con Fuente de Pago de Ingresos de Libre Disposición	0	0	0
G1. Amortización de la Deuda Pública con Gasto No Etiquetado	0	0	0
B1. Gasto No Etiquetado (sin incluir Amortización de la Deuda Pública)	3,370,564	3,137,647	3,137,647
C1. Remanentes de Ingresos de Libre Disposición aplicados en el periodo		0	0
V. Balance Presupuestario de Recursos Disponibles (V = A1 + A3.1 - B 1 + C1)	-3,154,203	-2,875,413	-2,875,413
VI. Balance Presupuestario de Recursos Disponibles sin Financiamiento Neto (VI = V - A3.1)	-3,154,203	-2,875,413	-2,875,413

Patricia Rivera

Zoila Lopez

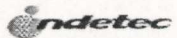


Concepto	Estimado/ Aprobado	Devengado	Recaudado/ Pagado
A2. Transferencias Federales Etiquetadas	3,154,203	2,830,120	2,830,120
A3.2 Financiamiento Neto con Fuente de Pago de Transferencias Federales Etiquetadas (A3.2 = F2 – G2)	0	0	0
F2. Financiamiento con Fuente de Pago de Transferencias Federales Etiquetadas	0	0	0
G2. Amortización de la Deuda Pública con Gasto Etiquetado	0	0	0
B2. Gasto Etiquetado (sin incluir Amortización de la Deuda Pública)	0	0	0
C2. Remanentes de Transferencias Federales Etiquetadas aplicados en el periodo		0	0
VII. Balance Presupuestario de Recursos Etiquetados (VII = A2 + A3.2 – B2 + C2)	3,154,203	2,830,120	2,830,120
VIII. Balance Presupuestario de Recursos Etiquetados sin Financiamiento Neto (VIII = VII – A3.2)	3,154,203	2,830,120	2,830,120

Zoila Ley P. Z.
C. ZOILA LEY PARTIDA ZUÑIGA
DIRECTORA DIF

PATRICIA RIVERA
C. PATRICIA RIVERA HERNANDEZ
ADMINISTRADORA DE DIF





**SISTEMA MUNICIPAL PARA EL DESARROLLO INTEGRAL DE
ESTADO DE NAYARIT
Flujo Operacional**

INGRESOS POR VENTA DE BIENES Y SERVICIOS	\$262,233.26	
TRANSFERENCIAS, ASIGNACIONES, SUBSIDIOS Y OTRAS AYUDAS	\$2,830,120.00	
TOTAL INGRESOS Y OTROS BENEFICIOS		<u>\$3,092,353.26</u> \$3,092,353.26
SERVICIOS PERSONALES	\$1,292,947.20	
MATERIALES Y SUMINISTROS	\$840,487.67	
SERVICIOS GENERALES	\$536,163.62	
AYUDAS SOCIALES	\$465,804.71	
		\$3,135,403.20
DISPONIBILIDAD AL 31 DE DICIEMBRE DE 2018		<u>-43,049.94</u>
INTEGRACIÓN DE DISPONIBILIDAD AL 31 DE DICIEMBRE DE 2018		
EFFECTIVO	\$9,228.93	
BANCOS/TESORERÍA	\$62,638.35	
CUENTAS POR COBRAR A CORTO PLAZO	\$5,264.46	
DEUDORES DIVERSOS POR COBRAR A CORTO PLAZO	\$22,500.00	
PRÉSTAMOS OTORGADOS A CORTO PLAZO	\$103,712.54	
OTROS DERECHOS A RECIBIR EFECTIVO O EQUIVALENTES A CORTO PLAZO	\$65,230.27	
MOBILIARIO Y EQUIPO DE ADMINISTRACIÓN	\$11,624.50	
Vehículos y Equipo de Transporte	\$29,999.00	
		\$310,198.05
RETENCIONES Y CONTRIBUCIONES POR PAGAR A CORTO PLAZO	\$15,108.67	
RESULTADOS DE EJERCICIOS ANTERIORES	\$276,522.75	
		<u>\$291,631.42</u> <u>\$18,566.63</u>


Zoila Ley P. Z.

C. ZOILA LEY PARTIDA ZUÑIGA
DIRECTORA DIF

Patricia Rivera

C. PATRICIA RIVERA HERNANDEZ
ADMINISTRADORA DE DIF





**SISTEMA MUNICIPAL PARA EL DESARROLLO INTEGRAL DE LA FAMILIA DE
ESTADO DE NAYARIT**

Balanza de Comprobación del 01/ene./2018 al 31/dic./2018

Nat.	Cuenta	Nombre de la cuenta	DEUDOR		ACREEDOR		DEUDOR		ACREEDOR	
A	8140	LEY DE INGRESOS DEVENGADA	\$0.00	\$0.00	\$3,092,353.26	\$3,092,353.26	\$0.00	\$0.00	\$0.00	\$0.00
A	8150	LEY DE INGRESOS RECAUDADA	\$0.00	\$0.00	\$0.00	\$3,092,353.26	\$0.00	\$0.00	\$3,092,353.26	\$0.00
A	8210	PRESUPUESTO DE EGRESOS APROBADO	\$0.00	\$0.00	\$0.00	\$3,370,563.91	\$0.00	\$0.00	\$3,370,563.91	\$0.00
D	8220	PRESUPUESTO DE EGRESOS POR EJERCER	\$0.00	\$0.00	\$3,980,945.15	\$3,748,027.94	\$232,917.21	\$0.00	\$0.00	\$0.00
A	8230	MODIFICACIONES AL PRESUPUESTO DE EGRESOS APROBADO	\$0.00	\$0.00	\$610,381.24	\$610,381.24	\$0.00	\$0.00	\$0.00	\$0.00
D	8240	PRESUPUESTO DE EGRESOS COMPROMETIDO	\$0.00	\$0.00	\$3,137,646.70	\$3,137,646.70	\$0.00	\$0.00	\$0.00	\$0.00
D	8250	PRESUPUESTO DE EGRESOS DEVENGADO	\$0.00	\$0.00	\$3,137,646.70	\$3,137,646.70	\$0.00	\$0.00	\$0.00	\$0.00
D	8260	PRESUPUESTO DE EGRESOS EJERCIDO	\$0.00	\$0.00	\$3,137,646.70	\$3,137,646.70	\$0.00	\$0.00	\$0.00	\$0.00
D	8270	PRESUPUESTO DE EGRESOS PAGADO	\$0.00	\$0.00	\$3,137,646.70	\$0.00	\$3,137,646.70	\$0.00	\$0.00	\$0.00
Sumas =>			\$353,247.99	\$353,247.99	\$39,484,279.43	\$39,484,279.43	\$10,186,729.07	\$10,186,729.07	\$0.00	\$0.00

Zoila Ley P. Z.
C. ZOILA LEY PARTIDA ZUÑIGA
DIRECTORA DIF

Patricia Rivera
C. PATRICIA RIVERA HERNANDEZ
ADMINISTRADORA DE DIF





SISTEMA MUNICIPAL PARA EL DESARROLLO INTEGRAL DE LA FAMILIA DE JALA, NAYARIT

ARTICULO 31 APARTADO B fraccion II. LEY DE FISCALIZACIÓN Y RENDICION DE CUENTAS DEL ESTADO DE NAYARIT AVANCES DEL CUMPLIMIENTO DE LOS PROGRAMAS CON BASE EN LOS INDICADORES APROBADOS EN EL PRESUPUESTO DEL EGRESOS CORRESPONDIENTE DEL 01 DE ENERO AL 31 DE DICIEMBRE DEL 2018.

01 JALA DE CORAZON CON TU FAMILIA

CAPITULO	PROGRAMA	MONTO PRESUPUESTADO APROBADO	MONTO PRESUPUESTO VIGENTE	PAGADO	% AVANCE DEL CUMPLIMIENTO DE PROGRAMA EN BASE A INDICADORES APROBADOS EN EL PRESUPUESTO DE EGRESOS
10000	SERVICIOS PERSONALES	\$1,596,968.15	\$1,309,561.46	\$1,292,947.20	80.96262%
20000	MATERIALES Y SUMINISTROS	\$712,836.58	\$927,861.73	\$840,487.67	117.90748%
30000	SERVICIOS GENERALES	\$304,943.01	\$573,750.46	\$536,163.62	175.82420%
40000	TRANSFERENCIAS, ASIGNACIONES, SUBSIDIOS Y OTRAS AYUDAS	\$737,276.17	\$549,089.03	\$465,804.71	63.17914%
50000	BIENES MUEBLES, INMUEBLES E INTANGIBLES	\$18,540.00	\$10,301.23	\$2,243.50	12.10086%
	TOTAL	\$3,370,563.91	\$3,370,563.91	\$3,137,646.70	93.08967%

Zoila Ley P.Z.
 C. ZOILA LEY PARTIDA ZUÑIGA
 DIRECTORA DIF

Patricia Rivera
 C. PATRICIA RIVERA HERNANDEZ
 ADMINISTRADORA DE DIF



1

SISTEMA MUNICIPAL PARA EL DESARROLLO INTEGRAL DE LA FAMILIA DE JALA, NAYARIT

Estado de Situación Financiera Detallado - LDF

Al 31 de diciembre de 2017 y al 31 de Diciembre de 2018 (b)

(PESOS)

Concepto (c)	2018 (d)	31 de diciembre de 2017 (e)	Concepto (c)	2018 (d)	31 de diciembre de 2017 (e)
ACTIVO			PASIVO		
Activo Circulante			Pasivo Circulante		
a. Efectivo y Equivalentes (a=a1+a2+a3+a4+a5+a6+a7)	71,867	119,661	a. Cuentas por Pagar a Corto Plazo (a=a1+a2+a3+a4+a5+a6+a7+a8+a9)	15,109	15,109
a1) Efectivo	9,229	0	a1) Servicios Personales por Pagar a Corto Plazo	0	0
a2) Bancos/Tesorería	62,638	119,661	a2) Proveedores por Pagar a Corto Plazo	0	0
a3) Bancos/Dependencias y Otros	0	0	a3) Contratistas por Obras Públicas por Pagar a Corto Plazo	0	0
a4) Inversiones Temporales (Hasta 3 meses)	0	0	a4) Participaciones y Aportaciones por Pagar a Corto Plazo	0	0
a5) Fondos con Afectación Específica	0	0	a5) Transferencias Otorgadas por Pagar a Corto Plazo	0	0
a6) Depósitos de Fondos de Terceros en Garantía y/o Administración	0	0	a6) Intereses, Comisiones y Otros Gastos de la Deuda Pública por Pagar a Corto Plazo	0	0
a7) Otros Efectivos y Equivalentes	0	0	a7) Retenciones y Contribuciones por Pagar a Corto Plazo	15,109	15,109
b. Derechos a Recibir Efectivo o Equivalentes (b=b1+b2+b3+b4+b5+b6+b7)	196,707	194,207	a8) Devoluciones de la Ley de Ingresos por Pagar a Corto Plazo	0	0
b1) Inversiones Financieras de Corto Plazo	0	0	a9) Otras Cuentas por Pagar a Corto Plazo	0	0
b2) Cuentas por Cobrar a Corto Plazo	5,264	5,264	b. Documentos por Pagar a Corto Plazo (b=b1+b2+b3)	0	0
b3) Deudores Diversos por Cobrar a Corto Plazo	22,500	20,000	b1) Documentos Comerciales por Pagar a Corto Plazo	0	0
b4) Ingresos por Recuperar a Corto Plazo	0	0	b2) Documentos con Contratistas por Obras Públicas por Pagar a Corto Plazo	0	0
b5) Deudores por Anticipos de la Tesorería a Corto Plazo	0	0	b3) Otros Documentos por Pagar a Corto Plazo	0	0
b6) Préstamos Otorgados a Corto Plazo	103,713	103,713	c. Porción a Corto Plazo de la Deuda Pública a Largo Plazo (c=c1+c2)	0	0
b7) Otros Derechos a Recibir Efectivo o Equivalentes a Corto Plazo	65,230	65,230	c1) Porción a Corto Plazo de la Deuda Pública	0	0
c. Derechos a Recibir Bienes o Servicios (c=c1+c2+c3+c4+c5)	0	0	c2) Porción a Corto Plazo de Arrendamiento Financiero	0	0
c1) Anticipo a Proveedores por Adquisición de Bienes y Prestación de Servicios a Corto Plazo	0	0	d. Títulos y Valores a Corto Plazo	0	0
c2) Anticipo a Proveedores por Adquisición de Bienes Inmuebles y Muebles a Corto Plazo	0	0	e. Pasivos Diferidos a Corto Plazo (e=e1+e2+e3)	0	0
c3) Anticipo a Proveedores por Adquisición de Bienes Intangibles a Corto Plazo	0	0	e1) Ingresos Cobrados por Adelantado a Corto Plazo	0	0
c4) Anticipo a Contratistas por Obras Públicas a Corto Plazo	0	0	e2) Intereses Cobrados por Adelantado a Corto Plazo	0	0
c5) Otros Derechos a Recibir Bienes o Servicios a Corto Plazo	0	0	e3) Otros Pasivos Diferidos a Corto Plazo	0	0
d. Inventarios (d=d1+d2+d3+d4+d5)	0	0	f. Fondos y Bienes de Terceros en Garantía y/o Administración a Corto Plazo (f=f1+f2+f3+f4+f5+f6)	0	0
d1) Inventario de Mercancías para Venta	0	0	f1) Fondos en Garantía a Corto Plazo	0	0
d2) Inventario de Mercancías Terminadas	0	0	f2) Fondos en Administración a Corto Plazo	0	0
d3) Inventario de Mercancías en Proceso de Elaboración	0	0	f3) Fondos Contingentes a Corto Plazo	0	0
d4) Inventario de Materias Primas, Materiales y Suministros para Producción	0	0	f4) Fondos de Fideicomisos, Mandatos y Contratos Análogos a Corto Plazo	0	0
d5) Bienes en Tránsito	0	0	f5) Otros Fondos de Terceros en Garantía y/o Administración a Corto Plazo	0	0
e. Almacenes	0	0	f6) Valores y Bienes en Garantía a Corto Plazo	0	0
f. Estimación por Pérdida o Deterioro de Activos Circulantes (f=f1+f2)	0	0	g. Provisiones a Corto Plazo (g=g1+g2+g3)	0	0
f1) Estimaciones para Cuentas Incobrables por Derechos a Recibir Efectivo o Equivalentes	0	0	g1) Provisión para Demandas y Juicios a Corto Plazo	0	0
f2) Estimación por Deterioro de Inventarios	0	0	g2) Provisión para Contingencias a Corto Plazo	0	0
g. Otros Activos Circulantes (g=g1+g2+g3+g4)	0	0	g3) Otras Provisiones a Corto Plazo	0	0
g1) Valores en Garantía	0	0	h. Otros Pasivos a Corto Plazo (h=h1+h2+h3)	0	0
g2) Bienes en Garantía (excluye depósitos de fondos)	0	0	h1) Ingresos por Clasificar	0	0
g3) Bienes Derivados de Embargos, Decomisos, Aseguramientos y Dación en Pago	0	0	h2) Recaudación por Participar	0	0
g4) Adquisición con Fondos de Terceros	0	0	h3) Otros Pasivos Circulantes	0	0
IA. Total de Activos Circulantes (IA = a + b + c + d + e + f + g)	268,575	313,868	IIA. Total de Pasivos Circulantes (IIA = a + b + c + d + e + f + g + h)	15,109	15,109
Activo No Circulante			Pasivo No Circulante		
a. Inversiones Financieras a Largo Plazo	0	0	a. Cuentas por Pagar a Largo Plazo	0	0
b. Derechos a Recibir Efectivo o Equivalentes a Largo Plazo	0	0	b. Documentos por Pagar a Largo Plazo	0	0
c. Bienes Inmuebles, Infraestructura y Construcciones en Proceso	0	0	c. Deuda Pública a Largo Plazo	0	0
d. Bienes Muebles	41,624	39,380	d. Pasivos Diferidos a Largo Plazo	0	0

Patricia Rivera

Zola Ley P. 2



SISTEMA MUNICIPAL PARA EL DESARROLLO INTEGRAL DE LA FAMILIA DE JALA, NAYARIT

Estado de Situación Financiera Detallado - LDF

Al 31 de diciembre de 2017 y al 31 de Diciembre de 2018 (b)

(PESOS)

e. Activos Intangibles	0	0	e. Fondos y Bienes de Terceros en Garantía y/o en Administración a Largo Plazo	0	0
f. Depreciación, Deterioro y Amortización Acumulada de Bienes	0	0	f. Provisiones a Largo Plazo	0	0
g. Activos Diferidos	0	0	IIB. Total de Pasivos No Circulantes (IIB = a + b + c + d + e + f)	0	0
h. Estimación por Pérdida o Deterioro de Activos no Circulantes	0	0	II. Total del Pasivo (II = IIA + IIB)	15,109	15,109
i. Otros Activos no Circulantes	0	0	HACIENDA PÚBLICA/PATRIMONIO		
IB. Total de Activos No Circulantes (IB = a + b + c + d + e + f + g + h + i)	41,624	39,380	IIIA. Hacienda Pública/Patrimonio Contribuido (IIIA = a + b + c)	0	0
I. Total del Activo (I = IA + IB)	310,198	353,248	a. Aportaciones	0	0
			b. Donaciones de Capital	0	0
			c. Actualización de la Hacienda Pública/Patrimonio	0	0
			IIIB. Hacienda Pública/Patrimonio Generado (IIIB = a + b + c + d + e)	233,473	338,139
			a. Resultados del Ejercicio (Ahorro/ Desahorro)	-43,050	61,617
			b. Resultados de Ejercicios Anteriores	276,523	276,523
			c. Revalúos	0	0
			d. Reservas	0	0
			e. Rectificaciones de Resultados de Ejercicios Anteriores	0	0
			IIIC. Exceso o Insuficiencia en la Actualización de la Hacienda Pública/Patrimonio (IIIC=a+b)	0	0
			a. Resultado por Posición Monetaria	0	0
			b. Resultado por Tenencia de Activos no Monetarios	0	0
			III. Total Hacienda Pública/Patrimonio (III = IIIA + IIIB + IIIC)	233,473	338,139
			IV. Total del Pasivo y Hacienda Pública/Patrimonio (IV = II + III)	248,581	353,248

C. ZOILA LEY PARTIDA ZUÑIGA
DIRECTORA DIF

PATRICIA RIVERA
C: PATRICIA RIVERA HERNANDEZ
ADMINISTRADORA DE DIF



Zoila Ley P.Z.

Cuenta Pública 2018
Estado de Situación Financiera
Al 31 de Diciembre de 2018 y 2017
(Pesos)

SISTEMA MUNICIPAL PARA EL DESARROLLO INTEGRAL DE LA FAMILIA DE JALA, NAYARIT

Ente Público: _____

CONCEPTO	Año		CONCEPTO	Año	
	2018	2017		2018	2017
ACTIVO			PASIVO		
Activo Circulante			Pasivo Circulante		
Efectivo y Equivalentes	71,867	119,661	Cuentas por Pagar a Corto Plazo	15,109	15,109
Derechos a Recibir Efectivo o Equivalentes	196,707	194,207	Documentos por Pagar a Corto Plazo	0	0
Derechos a Recibir Bienes o Servicios	0	0	Porción a Corto Plazo de la Deuda Pública a Largo Plazo	0	0
Inventarios	0	0	Títulos y Valores a Corto Plazo	0	0
Almacenes	0	0	Pasivos Diferidos a Corto Plazo	0	0
Estimación por Pérdida o Deterioro de Activos Circulantes	0	0	Fondos y Bienes de Terceros en Garantía y/o Administración a Corto Plazo	0	0
Otros Activos Circulantes	0	0	Provisiones a Corto Plazo	0	0
			Otros Pasivos a Corto Plazo	0	0
Total de Activos Circulantes	268,575	313,868	Total de Pasivos Circulantes	15,109	15,109
Activo No Circulante			Pasivo No Circulante		
Inversiones Financieras a Largo Plazo	0	0	Cuentas por Pagar a Largo Plazo	0	0
Derechos a Recibir Efectivo o Equivalentes a Largo Plazo	0	0	Documentos por Pagar a Largo Plazo	0	0
Bienes Inmuebles, Infraestructura y Construcciones en Proceso	0	0	Deuda Pública a Largo Plazo	0	0
Bienes Muebles	41,624	39,380	Pasivos Diferidos a Largo Plazo	0	0
Activos Intangibles	0	0	Fondos y Bienes de Terceros en Garantía y/o en Administración a Largo Plazo	0	0
Depreciación, Deterioro y Amortización Acumulada de Bienes	0	0	Provisiones a Largo Plazo	0	0
Activos Diferidos	0	0			
Estimación por Pérdida o Deterioro de Activos no Circulantes	0	0	Total de Pasivos No Circulantes	0	0
Otros Activos no Circulantes	0	0			
Total de Activos No Circulantes	41,624	39,380	Total del Pasivo	15,109	15,109
Total del Activo	310,198	353,248	HACIENDA PÚBLICA/ PATRIMONIO		
			Hacienda Pública/Patrimonio Contribuido		
			Aportaciones	0	0
			Donaciones de Capital	0	0
			Actualización de la Hacienda Pública / Patrimonio	0	0
			Hacienda Pública/Patrimonio Generado	233,473	338,139
			Resultados del Ejercicio (Ahorro / Desahorro)	-43,050	61,617
			Resultados de Ejercicios Anteriores	276,523	276,523
			Revalúos	0	0
			Reservas	0	0
			Rectificaciones de Resultados de Ejercicios Anteriores	0	0
			Exceso o Insuficiencia en la Actualización de la Hacienda Pública/Patrimonio	0	0
			Resultado por Posición Monetaria	0	0
			Resultado por Tenencia de Activos no Monetarios	0	0
			Total Hacienda Pública/ Patrimonio	233,473	338,139
			Total del Pasivo y Hacienda Pública / Patrimonio	248,581	353,248

Patricia Rivera
 Zohley P. Z.

Bajo protesta de decir verdad declaramos que los Estados Financieros y sus Notas son razonablemente correctos y responsabilidad del emisor



SISTEMA MUNICIPAL PARA EL DESARROLLO INTEGRAL DE LA FAMILIA DE JALA, NAYARIT
Conciliación entre los Ingresos Presupuestarios y Contables
Correspondiente del 1 de Enero al 31 de Diciembre de 2018
(Cifras en pesos)

1. Ingresos Presupuestarios		3,092,353
2. Más ingresos contables no presupuestarios		0
Incremento por variación de inventarios	0	
Disminución del exceso de estimaciones por pérdida o deterioro u obsolescencia	0	
Disminución del exceso de provisiones	0	
Otros ingresos y beneficios varios	0	
Otros ingresos contables no presupuestarios	0	
3. Menos ingresos presupuestarios no contables		0
Productos de capital	0	
Aprovechamientos capital	0	
Ingresos derivados de financiamientos	0	
Otros ingresos presupuestarios no contables	0	
4. Ingresos Contables (4 = 1 + 2 - 3)		3,092,353



Zalobey R Z
 Patricia Rivera

SISTEMA MUNICIPAL PARA EL DESARROLLO INTEGRAL DE LA FAMILIA DE JALA, NAYARIT

Conciliación entre los Egresos Presupuestarios y los Gastos Contables

Correspondiente del 1 de Enero al 31 de Diciembre de 2018

1. Total de egresos (presupuestarios)		3,137,647
2. Menos egresos presupuestarios no contables		2,244
Mobiliario y equipo de administración	2,244	
Mobiliario y equipo educacional y recreativo	0	
Equipo e instrumental médico y de laboratorio	0	
Vehículos y equipo de transporte	0	
Equipo de defensa y seguridad	0	
Maquinaria, otros equipos y herramientas	0	
Activos biológicos	0	
Bienes inmuebles	0	
Activos intangibles	0	
Obra pública en bienes propios	0	
Acciones y participaciones de capital	0	
Compra de títulos y valores	0	
Inversiones en fideicomisos, mandatos y otros análogos	0	
Provisiones para contingencias y otras erogaciones especiales	0	
Amortización de la deuda publica	0	
Adeudos de ejercicios fiscales anteriores (ADEFAS)	0	
Otros Egresos Presupuestales No Contables	0	
3. Más Gasto Contables No Presupuestales		0
Estimaciones, depreciaciones, deterioros, obsolescencia y amortizaciones	0	
Provisiones	0	
Disminución de inventarios	0	
Aumento por insuficiencia de estimaciones por pérdida o deterioro u obsolescencia	0	
Aumento por insuficiencia de provisiones	0	
Otros Gastos	0	
Otros Gastos Contables No Presupuestales	0	
4. Total de Gasto Contable (4 = 1 - 2 + 3)		3,135,403


Zoila Ley P Z.

C. ZOILA LEY PARTIDA ZUÑIGA
DIRECTORA DIF

Patricia Rivera

C.PATRICIA RIVERA HERNANDEZ
ADMINISTRADORA DE DIF





SISTEMA MUNICIPAL PARA EL DESARROLLO INTEGRAL DE LA FAMILIA DE JALA, ESTADO DE NAYARIT

Balanza de Comprobación del 01/ene./2018 al 31/dic./2018

Nat.	Cuenta	Nombre de la cuenta	DEUDOR	ACREEDOR	DEUDOR	ACREEDOR	DEUDOR	ACREEDOR
D	1111	EFFECTIVO	\$0.00	\$0.00	\$15,362.41	\$6,133.48	\$9,228.93	\$0.00
D	1112	BANCOS/TESORERÍA	\$119,660.72	\$0.00	\$3,401,586.74	\$3,458,609.11	\$62,638.35	\$0.00
D	1122	CUENTAS POR COBRAR A CORTO PLAZO	\$5,264.46	\$0.00	\$3,092,353.26	\$3,092,353.26	\$5,264.46	\$0.00
D	1123	DEUDORES DIVERSOS POR COBRAR A CORTO PLAZO	\$20,000.00	\$0.00	\$2,500.00	\$0.00	\$22,500.00	\$0.00
D	1126	PRÉSTAMOS OTORGADOS A CORTO PLAZO	\$103,712.54	\$0.00	\$0.00	\$0.00	\$103,712.54	\$0.00
D	1129	OTROS DERECHOS A RECIBIR EFECTIVO O EQUIVALENTES A CORTO PLAZO	\$65,230.27	\$0.00	\$0.00	\$0.00	\$65,230.27	\$0.00
D	1241	MOBILIARIO Y EQUIPO DE ADMINISTRACIÓN	\$9,381.00	\$0.00	\$2,243.50	\$0.00	\$11,624.50	\$0.00
D	1244	Vehículos y Equipo de Transporte	\$29,999.00	\$0.00	\$0.00	\$0.00	\$29,999.00	\$0.00
A	2111	SERVICIOS PERSONALES POR PAGAR A CORTO PLAZO	\$0.00	\$0.00	\$1,292,947.20	\$1,292,947.20	\$0.00	\$0.00
A	2112	PROVEEDORES POR PAGAR A CORTO PLAZO	\$0.00	\$0.00	\$1,378,894.79	\$1,378,894.79	\$0.00	\$0.00
A	2115	TRANSFERENCIAS OTORGADAS POR PAGAR A CORTO PLAZO	\$0.00	\$0.00	\$465,804.71	\$465,804.71	\$0.00	\$0.00
A	2117	RETENCIONES Y CONTRIBUCIONES POR PAGAR A CORTO PLAZO	\$0.00	\$15,108.67	\$0.00	\$0.00	\$0.00	\$15,108.67
A	3210	RESULTADOS DEL EJERCICIO (AHORRO/ DESAHORRO)	\$0.00	\$61,616.57	\$0.00	\$0.00	\$0.00	\$61,616.57
A	3220	RESULTADOS DE EJERCICIOS ANTERIORES	\$0.00	\$276,522.75	\$0.00	\$0.00	\$0.00	\$276,522.75
A	4173	INGRESOS POR VENTA DE BIENES Y SERVICIOS DE ORGANISMOS DESCENTRALIZADOS	\$0.00	\$0.00	\$0.00	\$262,233.26	\$0.00	\$262,233.26
A	4221	TRANSFERENCIAS INTERNAS Y ASIGNACIONES DEL SECTOR PÚBLICO	\$0.00	\$0.00	\$0.00	\$2,830,120.00	\$0.00	\$2,830,120.00
D	5111	REMUNERACIONES AL PERSONAL DE CARÁCTER PERMANENTE	\$0.00	\$0.00	\$1,196,480.60	\$0.00	\$1,196,480.60	\$0.00
D	5112	REMUNERACIONES AL PERSONAL DE CARÁCTER TRANSITORIO	\$0.00	\$0.00	\$94,942.80	\$0.00	\$94,942.80	\$0.00
D	5115	OTRAS PRESTACIONES SOCIALES Y ECONÓMICAS	\$0.00	\$0.00	\$1,523.80	\$0.00	\$1,523.80	\$0.00
D	5121	MATERIALES DE ADMINISTRACIÓN, EMISIÓN DE DOCUMENTOS Y ARTÍCULOS OFICIALES	\$0.00	\$0.00	\$154,510.56	\$0.00	\$154,510.56	\$0.00
D	5122	ALIMENTOS Y UTENSILIOS	\$0.00	\$0.00	\$192,517.79	\$0.00	\$192,517.79	\$0.00
D	5124	MATERIALES Y ARTÍCULOS DE CONSTRUCCIÓN Y DE REPARACIÓN	\$0.00	\$0.00	\$56,830.56	\$0.00	\$56,830.56	\$0.00
D	5125	PRODUCTOS QUÍMICOS, FARMACÉUTICOS Y DE LABORATORIO	\$0.00	\$0.00	\$182,485.94	\$0.00	\$182,485.94	\$0.00
D	5126	COMBUSTIBLES, LUBRICANTES Y ADITIVOS	\$0.00	\$0.00	\$237,893.79	\$0.00	\$237,893.79	\$0.00
D	5129	HERRAMIENTAS, REFACCIONES Y ACCESORIOS MENORES	\$0.00	\$0.00	\$16,249.03	\$0.00	\$16,249.03	\$0.00
D	5131	SERVICIOS BÁSICOS	\$0.00	\$0.00	\$33,364.68	\$0.00	\$33,364.68	\$0.00
D	5133	SERVICIOS PROFESIONALES, CIENTÍFICOS Y TÉCNICOS Y OTROS SERVICIOS	\$0.00	\$0.00	\$87,000.00	\$0.00	\$87,000.00	\$0.00
D	5134	SERVICIOS FINANCIEROS, BANCARIOS Y COMERCIALES	\$0.00	\$0.00	\$21,502.92	\$0.00	\$21,502.92	\$0.00
D	5135	SERVICIOS DE INSTALACIÓN, REPARACIÓN, MANTENIMIENTO Y CONSERVACIÓN	\$0.00	\$0.00	\$40,756.07	\$0.00	\$40,756.07	\$0.00
D	5136	SERVICIOS DE COMUNICACIÓN SOCIAL Y PUBLICIDAD	\$0.00	\$0.00	\$5,072.14	\$0.00	\$5,072.14	\$0.00
D	5137	SERVICIOS DE TRASLADO Y VIÁTICOS	\$0.00	\$0.00	\$121,925.24	\$0.00	\$121,925.24	\$0.00
D	5138	SERVICIOS OFICIALES	\$0.00	\$0.00	\$218,581.57	\$0.00	\$218,581.57	\$0.00
D	5139	OTROS SERVICIOS GENERALES	\$0.00	\$0.00	\$7,961.00	\$0.00	\$7,961.00	\$0.00
D	5241	AYUDAS SOCIALES A PERSONAS	\$0.00	\$0.00	\$454,394.72	\$0.00	\$454,394.72	\$0.00
D	5243	AYUDAS SOCIALES A INSTITUCIONES	\$0.00	\$0.00	\$11,409.99	\$0.00	\$11,409.99	\$0.00
D	8110	LEY DE INGRESOS ESTIMADA	\$0.00	\$0.00	\$3,370,563.91	\$0.00	\$3,370,563.91	\$0.00
A	8120	LEY DE INGRESOS POR EJECUTAR	\$0.00	\$0.00	\$3,092,353.26	\$3,370,563.91	\$0.00	\$278,210.65

Patricia Ruzsa
 Zoila Ley P. Z

