



**SISTEMA MUNICIPAL DE DESARROLLO INTEGRAL DE LA  
NAYARIT**

**Estado de Actividades**

**Del 01/ene./2023 al 31/mar./2023**

(Cifras en Pesos)

Usr: SUPERVISOR

Rep: rptEstadoActividades

Fecha y hora de Impresión | 15/abr./2023  
07:32 p. m.

Concepto	2023	2022
<b>INGRESOS Y OTROS BENEFICIOS</b>		
<b>INGRESOS DE GESTIÓN</b>		
INGRESOS POR VENTA DE BIENES Y PRESTACIÓN DE SERVICIOS	\$57,881.50	\$290,374.50
	\$57,881.50	\$290,374.50
<b>PARTICIPACIONES, APORTACIONES, CONVENIOS, INCENTIVOS DERIVADOS DE LA COLABORACIÓN FISCAL, FONDOS DISTINTOS DE APORTACIONES, TRANSFERENCIAS, ASIGNACIONES, SUBSIDIOS Y SUBVENCIONES, Y PENSIONES Y JUBILACIONES</b>	\$1,063,384.56	\$3,892,488.66
TRANSFERENCIAS, ASIGNACIONES, SUBSIDIOS Y SUBVENCIONES, Y PENSIONES Y JUBILACIONES	\$1,063,384.56	\$3,892,488.66
<b>Total de Ingresos y Otros Beneficios</b>	\$1,121,266.06	\$4,182,863.16
<b>GASTOS Y OTRAS PÉRDIDAS</b>		
<b>GASTOS DE FUNCIONAMIENTO</b>		
SERVICIOS PERSONALES	\$943,888.32	\$3,676,301.71
MATERIALES Y SUMINISTROS	\$687,599.64	\$2,662,886.96
SERVICIOS GENERALES	\$129,961.38	\$567,203.29
	\$126,327.30	\$446,211.46
<b>TRANSFERENCIAS, ASIGNACIONES, SUBSIDIOS Y OTRAS AYUDAS</b>	\$148,059.16	\$435,481.18
AYUDAS SOCIALES	\$148,059.16	\$435,481.18
<b>Total de Gastos y otras Pérdidas</b>	\$1,091,947.48	\$4,111,782.89
<b>Resultados del Ejercicio (Ahorro/Desahorro)</b>	\$29,318.58	\$71,080.27

"Bajo protesta de decir verdad declaramos que los Estados Financieros y sus notas, son razonablemente correctos y son responsabilidad del emisor".

PROFRA. KIMBERLY MICHELLE CARRILLO CARRILLO  
DIRECTORA DIF MUNICIPAL



MARGOT BELEM RODRIGUEZ CASTILLO  
ADMINISTRADORA DIF MUNICIPAL



# SISTEMA MUNICIPAL DE DESARROLLO INTEGRAL DE LA FAMILIA JALA NAYARIT

## Estado de Situación Financiera

Al 31/mar./2023

(Cifras en Pesos)

Fecha y 15/abr./2023

hora de Impresión 07:33 p. m.

Usu: SUPERVISOR  
Rep: rptEstadoSituacionFinanciera\_ant

	2023	2022
<b>ACTIVO</b>		
<b>ACTIVO CIRCULANTE</b>		
EFFECTIVO Y EQUIVALENTES	\$290,459.04	\$250,454.11
DERECHOS A RECIBIR EFECTIVO O EQUIVALENTES	\$68,889.13	\$35,697.47
<b>tal de Activos Circulantes</b>	\$290,459.04	\$250,454.11
<b>ACTIVO NO CIRCULANTE</b>		
BIENES MUEBLES	\$209,369.89	\$205,009.89
ACTIVOS INTANGIBLES	\$202,937.49	\$198,177.49
<b>tal de Activos No Circulantes</b>	\$209,369.89	\$6,832.40
<b>tal del Activo</b>	\$499,828.93	\$465,464.00
<b>PASIVO</b>		
<b>PASIVO CIRCULANTE</b>		
CUENTAS POR PAGAR A CORTO PLAZO	\$66,153.99	\$66,153.99
<b>Total de Pasivos Circulantes</b>	\$66,153.99	\$66,153.99
<b>PASIVO NO CIRCULANTE</b>		
<b>Total del Pasivo</b>	\$0.00	\$0.00
<b>HACIENDA PÚBLICA/ PATRIMONIO</b>		
<b>HACIENDA PÚBLICA/PATRIMONIO CONTRIBUIDO</b>		
<b>HACIENDA PÚBLICA/PATRIMONIO GENERADO</b>	\$565,982.92	\$0.00
RESULTADOS DEL EJERCICIO (AHORRO/ DESAHORRO)	\$85,540.15	\$71,080.27
RESULTADOS DE EJERCICIOS ANTERIORES	\$484,775.99	\$413,695.72
RECTIFICACIONES DE RESULTADOS DE EJERCICIOS ANTERIORES	-\$14,333.22	-\$14,333.22
<b>EXCESO O INSUFICIENCIA EN LA ACTUALIZACIÓN DE LA H/</b>	<b>\$0.00</b>	<b>\$0.00</b>
<b>Total Hacienda Pública/Patrimonio</b>	<b>\$565,982.92</b>	<b>\$536,664.34</b>
<b>Total del Pasivo y Hacienda Pública/Patrimonio</b>	<b>\$499,828.93</b>	<b>\$465,464.00</b>





# SISTEMA MUNICIPAL DE DESARROLLO INTEGRAL DE LA FAMILIA JALA NAYARIT

## NAYARIT

### Estado de Situación Financiera

Al 31/mar./2023

(Cifras en Pesos)

Fecha y 15/abr./2023

hora de Impresión 07:33 p. m.

Usu: SUPERVISOR  
Rep: rptEstadoSituaciónFinanciera\_ant

	2023	2022
<b>CUENTAS DE ORDEN CONTABLES</b>		
<u>ALORES</u>	\$0.00	\$0.00
<u>IMISIÓN DE OBLIGACIONES</u>	\$0.00	\$0.00
<u>VALES Y GARANTÍAS</u>	\$0.00	\$0.00
<u>UICIOS</u>	\$0.00	\$0.00
<u>VERSION MEDIANTE PROYECTOS PARA PRESTACIÓN DE</u>	\$0.00	\$0.00
<u>BIENES CONCESIONADOS O EN COMODATO</u>	\$0.00	\$0.00





# SISTEMA MUNICIPAL DE DESARROLLO INTEGRAL DE LA FAMILIA JALA NAYARIT

NAYARIT

## Estado de Situación Financiera

Al 31/mar./2023

(Cifras en Pesos)

Fecha y 15/abr./2023

hora de Impresión 07:33 p. m.

Usu. SUPERVISOR

Rep: rptEstadoSituacionFinanciera\_ant

	2023	2022
<b>CUENTAS DE ORDEN PRESUPUESTARIAS</b>		
<b>LEY DE INGRESOS</b>		
LEY DE INGRESOS ESTIMADA	\$4,848,000.00	\$3,879,884.00
LEY DE INGRESOS POR EJECUTAR	\$3,726,733.94	\$3,869.09
MODIFICACIONES A LA LEY DE INGRESOS ESTIMADA	\$0.00	\$311,748.25
LEY DE INGRESOS DEVENGADA	\$1,121,266.06	\$4,182,863.16
LEY DE INGRESOS RECAUDADA	\$1,121,266.06	\$4,182,863.16
<b>RESUPUESTO DE EGRESOS</b>		
PRESUPUESTO DE EGRESOS APROBADO	\$4,727,216.88	\$3,847,484.00
PRESUPUESTO DE EGRESOS POR EJERCER	\$3,644,629.40	\$53,701.09
MODIFICACIONES AL PRESUPUESTO DE EGRESOS APR	\$13,720.00	\$332,633.96
PRESUPUESTO DE EGRESOS COMPROMETIDO	\$1,096,307.48	\$4,125,416.89
PRESUPUESTO DE EGRESOS DEVENGADO	\$1,096,307.48	\$4,125,416.89
PRESUPUESTO DE EGRESOS EJERCIDO	\$1,096,307.48	\$4,125,416.89
PRESUPUESTO DE EGRESOS PAGADO	\$1,096,307.48	\$4,125,416.89

Protesta de decir verdad declaramos que los Estados Financieros y sus notas, son razonablemente correctos y son responsabilidad del emisor

PROFRA. KIMBERLY MICHELLE CARRILLO CARRILLO  
DIRECTORA DIF MUNICIPAL

L.C. MARGOT BELEM RODRIGUEZ CASTILLO  
ADMINISTRADORA DIF MUNICIPAL



# SISTEMA MUNICIPAL DE DESARROLLO INTEGRAL DE LA FAMILIA JALA NAYARIT



Estado de Variación en la Hacienda Pública  
Del 01/ene/2023 Al 31/mar./2023  
(Cifras en Pesos)

Fecha y hora de Impresión: 15/abr./2023 07:34 p. m.

Ustr: SUP-ERI /ISCR  
Rep: rptEstad30VariacionHacienda

Concepto	Hacienda Pública/ Patrimonio Contribuido	Hacienda Pública/ Patrimonio Generado De Ejercicios Anteriores	Hacienda Pública/ Patrimonio Generado Del Ejercicio	Exceso o Insuficiencia en la Actualización de la Hacienda Pública / Patrimonio	Total
<b>HACIENDA PÚBLICA/PATRIMONIO CONTRIBUIDO NETO DE 2022</b>	\$0.00	\$0.00	\$0.00	\$0.00	\$0.00
APORTACIONES	\$0.00	\$0.00	\$0.00	\$0.00	\$0.00
DONACIONES DE CAPITAL	\$0.00	\$0.00	\$0.00	\$0.00	\$0.00
ACTUALIZACIÓN DE LA HACIENDA PÚBLICA/PATRIMONIO	\$0.00	\$0.00	\$0.00	\$0.00	\$0.00
<b>HACIENDA PÚBLICA /PATRIMONIO GENERADO NETO DE 2022</b>	\$0.00	\$399,362.50	\$71,080.27	\$0.00	\$470,442.77
RESULTADOS DEL EJERCICIO (AHORRO/ DESAHORRO)	\$0.00	\$0.00	\$71,080.27	\$0.00	\$71,080.27
RESULTADOS DE EJERCICIOS ANTERIORES	\$0.00	\$413,695.72	\$0.00	\$0.00	\$413,695.72
REVALUOS	\$0.00	\$0.00	\$0.00	\$0.00	\$0.00
RESERVAS	\$0.00	\$0.00	\$0.00	\$0.00	\$0.00
RECTIFICACIONES DE RESULTADOS DE EJERCICIOS ANTERIORES	\$0.00	-\$14,333.22	\$0.00	\$0.00	-\$14,333.22
<b>EXCESO O INSUFICIENCIA EN LA ACTUALIZACIÓN DE LA HACIENDA PÚBLICA/ PATRIMONIO NETO DE 2022</b>	\$0.00	\$0.00	\$0.00	\$0.00	\$0.00
RESULTADO POR POSICIÓN MONETARIA	\$0.00	\$0.00	\$0.00	\$0.00	\$0.00
RESULTADO POR TENENCIA DE ACTIVOS NO MONETARIOS	\$0.00	\$0.00	\$0.00	\$0.00	\$0.00
<b>HACIENDA PÚBLICA / PATRIMONIO NETO FINAL DE 2022</b>	\$0.00	\$399,362.50	\$71,080.27	\$0.00	\$470,442.77
<b>CAMBIO EN LA HACIENDA PÚBLICA/PATRIMONIO CONTRIBUIDO NETO DE 2023</b>	\$0.00	\$0.00	\$0.00	\$0.00	\$0.00
APORTACIONES	\$0.00	\$0.00	\$0.00	\$0.00	\$0.00
DONACIONES DE CAPITAL	\$0.00	\$0.00	\$0.00	\$0.00	\$0.00
ACTUALIZACIÓN DE LA HACIENDA PÚBLICA/PATRIMONIO	\$0.00	\$0.00	\$0.00	\$0.00	\$0.00
<b>VARIACIONES DE LA HACIENDA PÚBLICA / PATRIMONIO GENERADO NETO DE 2023</b>	\$0.00	\$71,080.27	-\$41,761.69	\$0.00	\$29,318.58
RESULTADOS DEL EJERCICIO (AHORRO/ DESAHORRO)	\$0.00	\$0.00	\$29,318.58	\$0.00	\$29,318.58
RESULTADOS DE EJERCICIOS ANTERIORES	\$0.00	\$71,080.27	-\$71,080.27	\$0.00	\$0.00
REVALUOS	\$0.00	\$0.00	\$0.00	\$0.00	\$0.00
RESERVAS	\$0.00	\$0.00	\$0.00	\$0.00	\$0.00
RECTIFICACIONES DE RESULTADOS DE EJERCICIOS ANTERIORES	\$0.00	\$0.00	\$0.00	\$0.00	\$0.00
<b>CAMBIO EN EL EXCESO O INSUFICIENCIA EN LA ACTUALIZACIÓN DE LA HACIENDA PÚBLICA/ PATRIMONIO NETO DE 2023</b>	\$0.00	\$0.00	\$0.00	\$0.00	\$0.00
RESULTADO POR POSICIÓN MONETARIA	\$0.00	\$0.00	\$0.00	\$0.00	\$0.00
RESULTADO POR TENENCIA DE ACTIVOS NO MONETARIOS	\$0.00	\$0.00	\$0.00	\$0.00	\$0.00
<b>HACIENDA PÚBLICA / PATRIMONIO NETO FINAL DE 2023</b>	\$0.00	\$470,442.77	\$29,318.58	\$0.00	\$499,761.35



*[Handwritten signature]*

*[Handwritten signature]*



# SISTEMA MUNICIPAL DE DESARROLLO INTEGRAL DE LA FAMILIA JALA NAYARIT


NAYARIT  
Estado de Variación en la Hacienda Pública  
Del 01/ene/2023 Al 31/mar./2023  
(Cifras en Pesos)

Usr: SUPERVISOR  
Rep: rptEstadoVariacionHacienda

Fecha y hora de Impresión | 15/abr./2023 | 07:34 p. m.

Concepto	Hacienda Pública/ Patrimonio Contribuido	Hacienda Pública/ Patrimonio Generado De Ejercicios Anteriores	Hacienda Pública/ Patrimonio Generado Del Ejercicio	Exceso o Insuficiencia en la Actualización de la Hacienda Pública / Patrimonio	Total
----------	--	--	--	--	-------

"Bajo protesta de decir verdad declaramos que los Estados Financieros y sus notas, son razonablemente correctos y son responsabilidad del emisor".

  
PROFRA. KIMBER MICHALLE CARRILLO CARRILLO  
DIRECTORA DIF MUNICIPAL



  
L.C. MARGO BELTRÁN RODRIGUEZ CASTILLO  
ADMINISTRADORA DIF MUNICIPAL



**SISTEMA MUNICIPAL DE DESARROLLO INTEGRAL DE LA  
NAYARIT**

**Estado de Cambios en la Situación Financiera**

Usu: SUPERVISOR

Del 01/ene./2023 Al 31/mar./2023

Fecha y 15/abr./2023

Rep: rptEstadoCambiosSituacionFinanciera

(Cifras en Pesos)

hora de Impresión 07:35 p. m.

Concepto	Origen	Aplicación
<b>ACTIVO</b>	<b>\$1,186.73</b>	<b>\$35,551.66</b>
<b>ACTIVO CIRCULANTE</b>	<b>\$1,186.73</b>	<b>\$31,191.66</b>
EFFECTIVO Y EQUIVALENTES	\$0.00	\$31,191.66
DERECHOS A RECIBIR EFFECTIVO O EQUIVALENTES	\$1,186.73	\$0.00
<b>ACTIVO NO CIRCULANTE</b>	<b>\$0.00</b>	<b>\$4,360.00</b>
BIENES MUEBLES	\$0.00	\$4,360.00
ACTIVOS INTANGIBLES	\$0.00	\$0.00
<b>PASIVO</b>	<b>\$5,046.35</b>	<b>\$0.00</b>
<b>PASIVO CIRCULANTE</b>	<b>\$5,046.35</b>	<b>\$0.00</b>
CUENTAS POR PAGAR A CORTO PLAZO	\$5,046.35	\$0.00
<b>PASIVO NO CIRCULANTE</b>	<b>\$0.00</b>	<b>\$0.00</b>
<b>HACIENDA PUBLICA/ PATRIMONIO</b>	<b>\$95,540.15</b>	<b>\$0.00</b>
<b>HACIENDA PUBLICA/PATRIMONIO CONTRIBUIDO</b>	<b>\$0.00</b>	<b>\$0.00</b>
<b>HACIENDA PUBLICA /PATRIMONIO GENERADO</b>	<b>\$95,540.15</b>	<b>\$0.00</b>
RESULTADOS DEL EJERCICIO (AHORRO/ DESAHORRO)	\$24,459.88	\$0.00
RESULTADOS DE EJERCICIOS ANTERIORES	\$71,080.27	\$0.00
RECTIFICACIONES DE RESULTADOS DE EJERCICIOS ANTERIORES	\$0.00	\$0.00
<b>EXCESO O INSUFICIENCIA EN LA ACTUALIZACIÓN DE LA HACIENDA PUBLICA/ PATRIMONIO</b>	<b>\$0.00</b>	<b>\$0.00</b>

"Bajo protesta de decir verdad declaramos que los Estados Financieros y sus datos son razonablemente correctos y son responsabilidad del emisor".

PROFRA. KIMBERLY MICHELLE CARRILLO CARRILLO  
DIRECTORA DIF MUNICIPAL



L.C.MARGOT BELEM RODRIGUEZ CASTILLO  
ADMINISTRADORA DIF MUNICIPAL



# SISTEMA MUNICIPAL DE DESARROLLO INTEGRAL DE LA NAYARIT

## Estado de Flujos de Efectivo

Del 01/ene/2023 Al 31/mar./2023

(Cifras en Pesos)

Usu: SUPERVISOR

Rep: rptEstadoFlujosEfectivo

Fecha y hora de Impresión 15/abr./2023 07:35 p. m.

Concepto	2023	2022
<b>FLUJOS DE EFECTIVO DE LAS ACTIVIDADES DE OPERACIÓN</b>		
<b>ORIGEN</b>		
INGRESOS POR VENTA DE BIENES Y PRESTACION DE SERVICIOS	\$1,127,499.14	\$4,182,863.16
TRANSFERENCIAS, ASIGNACIONES, SUBSIDIOS Y SUBVENCIONES, Y PENSIONES Y JUBILACIONES	\$57,881.50	\$290,374.50
OTROS ORIGENES DE OPERACION	\$1,063,384.56	\$3,892,488.66
	\$6,233.08	\$0.00
<b>APLICACIÓN</b>		
SERVICIOS PERSONALES	\$1,091,947.48	\$4,142,671.79
MATERIALES Y SUMINISTROS	\$687,599.64	\$2,662,886.96
SERVICIOS GENERALES	\$129,961.38	\$567,203.29
AYUDAS SOCIALES	\$126,327.30	\$446,211.46
OTRAS APLICACIONES DE OPERACION	\$148,059.16	\$435,481.18
	\$0.00	\$30,888.90
<b>FLUJOS NETOS DE EFECTIVO POR ACTIVIDADES DE OPERACION</b>	<b>\$35,551.66</b>	<b>\$40,191.37</b>
<b>FLUJOS DE EFECTIVO DE LAS ACTIVIDADES DE INVERSION</b>		
<b>APLICACIÓN</b>		
BIENES MUEBLES	\$4,360.00	\$14,634.00
	\$4,360.00	\$14,634.00
<b>FLUJOS NETOS DE EFECTIVO POR ACTIVIDADES DE INVERSIÓN</b>	<b>-\$4,360.00</b>	<b>-\$14,634.00</b>
<b>FLUJOS DE EFECTIVO DE LAS ACTIVIDADES DE FINANCIAMIENTO</b>		
<b>INCREMENTO/DISMINUCIÓN NETA EN EL EFECTIVO Y EQUIVALENTES AL EFECTIVO</b>	<b>\$31,191.66</b>	<b>\$25,557.37</b>
<b>EFFECTIVO Y EQUIVALENTES AL EFECTIVO AL INICIO DEL EJERCICIO</b>	<b>\$35,697.47</b>	<b>\$10,140.10</b>
<b>EFFECTIVO Y EQUIVALENTES AL EFECTIVO AL FINAL DEL EJERCICIO</b>	<b>\$66,889.13</b>	<b>\$35,697.47</b>

"Bajo protesta de decir verdad declaramos que los Estados Financieros y sus notas, son razonablemente correctos y son responsabilidad del emisor".

PROFRA. KIMBERLY MICHELLE CARRILLO  
CARRILLO

DIRECTORA DIF MUNICIPAL



L.C. MARGOT BELEM RODRIGUEZ CASTILLO

ADMINISTRADORA DIF MUNICIPAL





**SISTEMA MUNICIPAL DE DESARROLLO INTEGRAL DE LA FAMILIA JALA NAYARIT**

Estado Analítico del Activo  
Del 01/ene./2023 al 31/mar./2023  
(Cifras en Pesos)

Fecha y hora de Impresión | 15/abr./2023 | 07:36 p. m.

Usu: SUPERVISOR  
Rep: rptEstadoAnaliticoDeActivosYPasivos\_R

Concepto	Saldo Inicial	Cargos del periodo	Abonos del periodo	Saldo Final	Variación del Periodo
<b>ACTIVO</b>	\$465,464.00	\$3,066,259.78	\$3,031,894.85	\$499,828.93	\$34,364.93
<b>ACTIVO CIRCULANTE</b>	\$260,454.11	\$3,061,899.78	\$3,031,894.85	\$290,459.04	\$30,004.93
EFFECTIVO Y EQUIVALENTES	\$36,697.47	\$1,909,588.36	\$1,878,396.70	\$68,889.13	\$31,191.66
DERECHOS A RECIBIR EFECTIVO O EQUIVALENTES	\$224,756.64	\$1,152,311.42	\$1,153,498.15	\$223,569.91	-\$1,186.73
<b>ACTIVO NO CIRCULANTE</b>	\$205,009.89	\$4,360.00	\$0.00	\$209,369.89	\$4,360.00
BIENES MUEBLES	\$198,177.49	\$4,360.00	\$0.00	\$202,537.49	\$4,360.00
ACTIVOS INTANGIBLES	\$6,832.40	\$0.00	\$0.00	\$6,832.40	\$0.00

"Bajo protesta de decir verdad declaramos que los Estados Financieros y sus notas, son razonablemente correctos y son responsabilidad del emisor".

PROFRA. KIMBERLY MICHELLE CARRILLO CARRILLO  
DIRECTORA-DIF MUNICIPAL

L.C.MARGOT BELEM RODRIGUEZ CASTILLO  
ADMINISTRADORA DIF MUNICIPAL





**SISTEMA MUNICIPAL DE DESARROLLO INTEGRAL DE LA FAMILIA JALA NAYARIT**

Estado Analítico de la Deuda y Otros Pasivos  
Del 01/ene./2023 Al 31/mar./2023  
(Cifras en Pesos)

Fecha y hora de impresión | 15/abr./2023 | 07:37 p. m.

Uf: SUPERVISOR  
Rep: rptEstadoAnaliticoDeudaYPasivos

Denominación de las Deudas	Moneda de Contratación	Institución o País Acreedor	Saldo Inicial del Periodo	Saldo Final del Periodo
<b>DEUDA PÚBLICA</b>				
<b>Deuda Interna</b>				
Instituciones de Crédito	Peso	México	\$0.00	\$0.00
Títulos y Valores	Peso	México	\$0.00	\$0.00
Arrendamientos Financieros	Peso	México	\$0.00	\$0.00
<b>Deuda Externa</b>				
Organismos Financieros Internacionales	Peso	México	\$0.00	\$0.00
Deuda Bilateral	Peso	México	\$0.00	\$0.00
Títulos y Valores	Peso	México	\$0.00	\$0.00
Arrendamientos Financieros	Peso	México	\$0.00	\$0.00
<b>Subtotal de Deuda Pública a Corto Plazo</b>	<b>Peso</b>	<b>México</b>	<b>\$0.00</b>	<b>\$0.00</b>
<b>Largo Plazo</b>				
<b>Deuda Interna</b>				
Instituciones de Crédito	Peso	México	\$0.00	\$0.00
Títulos y Valores	Peso	México	\$0.00	\$0.00
Arrendamientos Financieros	Peso	México	\$0.00	\$0.00
<b>Deuda Externa</b>				
Organismos Financieros Internacionales	Peso	México	\$0.00	\$0.00
Deuda Bilateral	Peso	México	\$0.00	\$0.00
Títulos y Valores	Peso	México	\$0.00	\$0.00
Arrendamientos Financieros	Peso	México	\$0.00	\$0.00
<b>Subtotal de Deuda Pública a Largo Plazo</b>	<b>Peso</b>	<b>México</b>	<b>\$0.00</b>	<b>\$0.00</b>
<b>Total de Otros Pasivos</b>	<b>Peso</b>	<b>México</b>	<b>-\$71,200.34</b>	<b>-\$66,153.99</b>
<b>Total de Deuda Pública y Otros Pasivos</b>	<b>Peso</b>	<b>México</b>	<b>-\$71,200.34</b>	<b>-\$66,153.99</b>



*[Handwritten signature]*

*[Handwritten signature]*



# SISTEMA MUNICIPAL DE DESARROLLO INTEGRAL DE LA FAMILIA JALA NAYARIT

NAYARIT

## Estado Analítico de la Deuda y Otros Pasivos

Del 01/ene./2023 Al 31/mar./2023

(Cifras en Pesos)


Fecha y hora de Impresión | 15/abr./2023 07:37 p. m.

Uf: SUPERVISOR  
Rep: rptEstadoAnaliticoDeudaYPasivos

Denominación de las Deudas	Moneda de Contratación	Institución o País Acreedor	Saldo Inicial del Periodo	Saldo Final del Periodo

"Bajo protesta de decir verdad declaramos que los Estados Financieros y sus notas, son razonablemente correctos y son responsabilidad del emisor".

PROFRA. KIMBERLY MICHELLE CARRILLO CARRILLO  
DIRECTORA MUNICIPAL





# SISTEMA MUNICIPAL DE DESARROLLO INTEGRAL DE LA NAYARIT

## Informe sobre Pasivos Contingentes al 31/mar./2023

Usu: SUPERVISOR  
Rep: rptPasivosContingentes

Fecha y hora de Impresión | 15/abr./2023  
07:37 p. m.

"En Cumplimiento a lo dispuesto en los artículos 46, Fracción I, Inciso f), y 52 de la Ley General de Contabilidad Gubernamental y de conformidad con lo establecido en el Capítulo VII, Numeral, II, Inciso h) del Manual de Contabilidad Gubernamental emitido por el CONAC, el Ente Público informa lo siguiente:"

SIN INFORMACIÓN QUE REVELAR

"Bajo protesta de decir verdad declaramos que los Estados Financieros y sus notas, son razonablemente correctos y son responsabilidad del emisor".

PROFRA. KIMBERLY MICHELLE CARRILLO

DIRECTORA DIF MUNICIPAL



L.C.MARGOT BELEM RODRIGUEZ CASTILLO

ADMINISTRADORA DIF MUNICIPAL



# SISTEMA MUNICIPAL DE DESARROLLO INTEGRAL DE LA FAMILIA JALA NAYARIT

NAYARIT

Conciliación entre los Ingresos Presupuestarios y Contables  
Correspondiente Del 01/ene./2023 al 31/mar./2023

Fecha y hora de Impresión | 15/abr./2023 07:38 p. m.

U.s: SUPERVISOR  
Rq: rptConciliacionPresupuestal

(Cifras en pesos)

1. TOTAL DE INGRESOS PRESUPUESTARIOS	\$1,121,266.06
2. MÁS INGRESOS CONTABLES NO PRESUPUESTARIOS	\$0.00
3. MENOS INGRESOS PRESUPUESTARIOS NO CONTABLES	\$0.00
4. TOTAL DE INGRESOS CONTABLES	\$1,121,266.06

PROFRA. KIMBERLY MICHELLE CARRILLO CARRILLO  
DIRECTORA DIF MUNICIPAL

L.C. MARGOT BELEN RODRIGUEZ CASTILLO  
ADMINISTRADORA DIF MUNICIPAL





# SISTEMA MUNICIPAL DE DESARROLLO INTEGRAL DE LA FAMILIA JALA NAYARIT

NAYARIT

Conciliación entre los Egresos Presupuestarios y los Gastos Contables

Correspondiente Del 01/ene./2023 al 31/mar./2023


(Cifras en pesos)

Fecha y hora de Impresión 15/abr./2023 07:38 p. m.

Ucr: SUPERVISOR  
Rep: rptConciliacionPresupuestal

1.-TOTAL DE EGRESOS PRESUPUESTARIOS	\$1,096,307.48
2. MENOS EGRESOS PRESUPUESTARIOS NO CONTABLES	\$4,360.00
2.6 VEHICULOS Y EQUIPO DE TRANSPORTE	\$4,360.00
3. MÁS GASTOS CONTABLES NO PRESUPUESTARIOS	\$0.00
4. TOTAL DE GASTOS CONTABLES	\$1,091,947.48

PROFRA. KIMBERLY MICHELLE CARRILLO CARRILLO  
DIRECTORA DIF MUNICIPAL



L.C. MARGOT BELEM RODRIGUEZ CASTILLO  
ADMINISTRADORA DIF MUNICIPAL



**SISTEMA MUNICIPAL DE DESARROLLO INTEGRAL DE LA FAMILIA JALA NAYARIT**

**Estado Analítico de Ingresos**  
**Del 01/ene./2023 Al 31/mar./2023**

Fecha y hora de Impresión: 15/abr./2023 07:39 p. m.

Usr: SUPERVISOR  
 Rep: rptEstadoPresupuestoIngresosRB\_CP\_2019

Rubro de Ingresos	Ingreso					Diferencia (6=5-1)
	Estimado (1)	Ampliaciones y Reducciones (2)	Modificado (3=1+2)	Devengado (4)	Recaudado (5)	
IMPUESTOS	\$0.00	\$0.00	\$0.00	\$0.00	\$0.00	0.00
CUOTAS Y APORTACIONES DE SEGURIDAD SOCIAL	\$0.00	\$0.00	\$0.00	\$0.00	\$0.00	0.00
CONTRIBUCIONES DE MEJORAS	\$0.00	\$0.00	\$0.00	\$0.00	\$0.00	0.00
DERECHOS	\$0.00	\$0.00	\$0.00	\$0.00	\$0.00	0.00
PRODUCTOS	\$0.00	\$0.00	\$0.00	\$0.00	\$0.00	0.00
APROVECHAMIENTOS	\$0.00	\$0.00	\$0.00	\$0.00	\$0.00	0.00
INGRESOS POR VENTA DE BIENES, PRESTACIÓN DE SERVICIOS Y OTROS	\$240,000.00	\$0.00	\$240,000.00	\$57,881.50	\$57,881.50	-182,118.50
INGRESOS PARTICIPACIONES, APORTACIONES, CONVENIOS, INCENTIVOS DERIVADOS DE LA COLABORACION FISCAL Y FONDOS DISTINTOS DE APORTACIONES TRANSFERENCIAS, ASIGNACIONES, SUBSIDIOS Y SUBVENCIÓNES, Y PENSIONES Y JUBILACIONES	\$4,608,000.00	\$0.00	\$4,608,000.00	\$1,063,384.56	\$1,063,384.56	-3,544,615.44
INGRESOS DERIVADOS DE FINANCIAMIENTOS	\$0.00	\$0.00	\$0.00	\$0.00	\$0.00	0.00
<b>Total</b>	<b>\$4,848,000.00</b>	<b>\$0.00</b>	<b>\$4,848,000.00</b>	<b>\$1,121,266.06</b>	<b>\$1,121,266.06</b>	<b>-3,726,733.94</b>





**SISTEMA MUNICIPAL DE DESARROLLO INTEGRAL DE LA FAMILIA JALA NAYARIT**

**Estado Analítico de Ingresos**  
**Del 01/ene./2023 Al 31/mar./2023**

Fecha y hora de Impresión: 15/abr./2023 07:39 p. m.

Usuario: SUPERVISOR  
 Reporte: rptEstadoPresupuestoIngresosRB\_CP\_2019

	Ingreso					Diferencia (8=5-1)
	Estimado (1)	Ampliaciones y Reducciones (2)	Modificado (3=1+2)	Devenido (4)	Recaudado (5)	
<b>Estado Analítico de Ingresos por Fuente de Financiamiento</b>						
<b>Ingresos del Poder Ejecutivo Federal o Estatal y de los Municipios</b>						
IMPUESTOS	\$0.00	\$0.00	\$0.00	\$0.00	\$0.00	0.00
CUOTAS Y APORTACIONES DE SEGURIDAD SOCIAL	\$0.00	\$0.00	\$0.00	\$0.00	\$0.00	0.00
CONTRIBUCIONES DE MEJORAS	\$0.00	\$0.00	\$0.00	\$0.00	\$0.00	0.00
DERECHOS	\$0.00	\$0.00	\$0.00	\$0.00	\$0.00	0.00
PRODUCTOS	\$0.00	\$0.00	\$0.00	\$0.00	\$0.00	0.00
APROVECHAMIENTOS	\$0.00	\$0.00	\$0.00	\$0.00	\$0.00	0.00
PARTICIPACIONES, APORTACIONES, CONVENIOS, INCENTIVOS DERIVADOS DE LA COLABORACION FISCAL Y FONDOS DISTINTOS DE APORTACIONES	\$0.00	\$0.00	\$0.00	\$0.00	\$0.00	0.00
TRANSFERENCIAS, ASIGNACIONES, SUBSIDIOS Y SUBVENCIONES, Y PENSIONES Y JUBILACIONES	\$0.00	\$0.00	\$0.00	\$0.00	\$0.00	0.00
<b>Ingresos de los Entes Públicos de los Poderes Legislativo y Judicial, de los Organos Autonomos y del Sector Paraestatal o Paramunicipal, así como de las Empresas Productivas del Estado</b>						
CUOTAS Y APORTACIONES DE SEGURIDAD SOCIAL	\$0.00	\$0.00	\$0.00	\$0.00	\$0.00	0.00
PRODUCTOS	\$0.00	\$0.00	\$0.00	\$0.00	\$0.00	0.00
INGRESOS POR VENTA DE BIENES, PRESTACION DE SERVICIOS Y OTROS INGRESOS	\$240,000.00	\$0.00	\$240,000.00	\$57,881.50	\$57,881.50	-182,118.50
TRANSFERENCIAS, ASIGNACIONES, SUBSIDIOS Y SUBVENCIONES, Y PENSIONES Y JUBILACIONES	\$4,608,000.00	\$0.00	\$4,608,000.00	\$1,063,384.56	\$1,063,384.56	-3,544,615.44
<b>Ingresos Derivados de Financiamiento</b>						
INGRESOS DERIVADOS DE FINANCIAMIENTOS	\$0.00	\$0.00	\$0.00	\$0.00	\$0.00	0.00
<b>Total</b>	<b>\$4,848,000.00</b>	<b>\$0.00</b>	<b>\$4,848,000.00</b>	<b>\$1,121,266.06</b>	<b>\$1,121,266.06</b>	<b>-3,726,733.94</b>
<b>Ingresos Excedentes</b>						



*[Handwritten signature]*

*[Handwritten signature]*





# SISTEMA MUNICIPAL DE DESARROLLO INTEGRAL DE LA FAMILIA JALA NAYARIT

Usr: SUPERVISOR  
Rpt: rptEstadoPresupuestoIngresosRB\_CP\_2019

Estado Analítico de Ingresos  
Del 01/ene./2023 Al 31/mar./2023

Fecha y hora de Impresión | 15/abr./2023 | 07:39 p. m.

PROFRA. KIMBERLY MICHELLE CARRILLO CARRILLO  
DIRECCORA DIF MUNICIPAL



L.C. MARGOT BELEM RODRIGUEZ CASTILLO  
ADMINISTRADORA DIF MUNICIPAL



# SISTEMA MUNICIPAL DE DESARROLLO INTEGRAL DE LA FAMILIA JALA NAYARIT

Ufr: SUPERVISOR  
Rep: rptEstadoPresupuestoEgresos\_CP\_CTO

## Estado Analítico del Ejercicio del Presupuesto de Egresos Clasificación por Objeto del Gasto (Capítulo y Concepto)


| Del 01/ene./2023 Al 31/mar./2023

Fecha y hora de Impresión | 15/abr./2023 07:40 p. m.

Concepto	Egresos				Subejercicio
	Aprobado	Ampliaciones / (Reducciones)	Modificado	Devengado	
1	2	3=(1+2)	4	5	6 = (3 - 4)

PROFRA. KIMBERLY MICHELLE CARRILLO CARRILLO  
DIRECTORA DIF MUNICIPAL

L.C. MARGOT BELEN RODRIGUEZ CASTILLO  
ADMINISTRADORA DIF MUNICIPAL





**SISTEMA MUNICIPAL DE DESARROLLO INTEGRAL DE LA FAMILIA JALA NAYARIT**

**Estado Analítico del Ejercicio del Presupuesto de Egresos  
Clasificación por Objeto del Gasto (Capítulo y Concepto)**

Usr: SUPERVISOR  
Rep: rptEstadoPresupuestoEgresos\_CP\_CTO

Fecha y hora de Impresión: 15/abr./2023 07:40 p. m.

Del 01/ene./2023 Al 31/mar./2023

Concepto	Egresos						Subejercicio
	Aprobado 1	Ampliaciones / (Reducciones) 2	Modificado 3=(1+2)	Devengado 4	Pagado 5	6 = ( 3 - 4 )	
<b>SERVICIOS PERSONALES</b>							
REMUNERACIONES AL PERSONAL DE CARACTER PERMANENTE	\$2,792,030.40	\$0.00	\$2,792,030.40	\$687,599.64	\$687,599.64	\$2,104,430.76	
REMUNERACIONES AL PERSONAL DE CARACTER TRANSITORIO	\$2,706,544.80	\$0.00	\$2,706,544.80	\$653,599.64	\$653,599.64	\$2,052,945.16	
REMUNERACIONES AL PERSONAL DE CARACTER TRANSITORIO	\$74,685.60	\$0.00	\$74,685.60	\$34,000.00	\$34,000.00	\$40,685.60	
REMUNERACIONES ADICIONALES Y ESPECIALES	\$10,800.00	\$0.00	\$10,800.00	\$0.00	\$0.00	\$10,800.00	
<b>MATERIALES Y SUMINISTROS</b>	\$611,713.32	-\$9,249.01	\$602,464.31	\$129,961.38	\$129,961.38	\$472,502.93	
MATERIALES DE ADMINISTRACION, EMISION DE DOCUMENTOS Y ARTICULOS OFICIALES	\$122,494.92	-\$4,852.00	\$117,642.92	\$10,762.61	\$10,762.61	\$106,880.31	
ALIMENTOS Y UTENSILIOS	\$31,356.84	\$420.00	\$31,776.84	\$2,508.00	\$2,508.00	\$29,268.84	
MATERIALES Y ARTICULOS DE CONSTRUCCION Y DE REPARACION	\$23,704.08	\$0.00	\$23,704.08	\$3,659.00	\$3,659.00	\$20,045.08	
PRODUCTOS QUIMICOS, FARMACEUTICOS Y DE LABORATORIO	\$159,320.88	-\$4,817.01	\$154,503.87	\$44,706.92	\$44,706.92	\$109,796.95	
COMBUSTIBLES, LUBRICANTES Y ADITIVOS	\$252,000.00	\$0.00	\$252,000.00	\$68,324.85	\$68,324.85	\$183,675.15	
VESTUARIO BLANCOS, PRENDAS DE PROTECCION Y ARTICULOS DEPORTIVOS	\$22,836.60	\$0.00	\$22,836.60	\$0.00	\$0.00	\$22,836.60	
<b>SERVICIOS GENERALES</b>	\$844,266.36	\$14,249.01	\$858,515.37	\$126,327.30	\$126,327.30	\$732,188.07	
SERVICIOS BASICOS	\$26,106.12	\$500.00	\$26,606.12	\$4,505.54	\$4,505.54	\$22,100.58	
SERVICIOS PROFESIONALES, CIENTIFICOS, TECNICOS Y OTROS SERVICIOS	\$222,368.88	\$0.00	\$222,368.88	\$0.00	\$0.00	\$222,368.88	
SERVICIOS FINANCIEROS, BANCARIOS Y COMERCIALES	\$78,885.48	\$1,000.00	\$79,885.48	\$16,063.72	\$16,063.72	\$63,821.76	
SERVICIOS DE INSTALACION, REPARACION, MANTENIMIENTO Y CONSERVACION	\$162,362.64	\$300.00	\$162,662.64	\$10,780.40	\$10,780.40	\$151,882.24	
SERVICIOS DE TRASLADO Y VIATICOS	\$119,133.12	\$12,449.01	\$131,582.13	\$25,808.01	\$25,808.01	\$105,774.12	
SERVICIOS OFICIALES	\$64,312.68	\$0.00	\$64,312.68	\$9,240.63	\$9,240.63	\$55,072.05	
OTROS SERVICIOS GENERALES	\$171,097.44	\$0.00	\$171,097.44	\$59,929.00	\$59,929.00	\$111,168.44	
<b>OTRAS AYUDAS</b>	\$479,206.80	\$0.00	\$479,206.80	\$148,059.16	\$148,059.16	\$331,147.64	
AYUDAS SOCIALES	\$479,206.80	\$0.00	\$479,206.80	\$148,059.16	\$148,059.16	\$331,147.64	
<b>BIENES MUEBLES, INMUEBLES E INTANGIBLES</b>	\$0.00	\$8,720.00	\$8,720.00	\$4,360.00	\$4,360.00	\$4,360.00	
VEHICULOS Y EQUIPO DE TRANSPORTE	\$0.00	\$8,720.00	\$8,720.00	\$4,360.00	\$4,360.00	\$4,360.00	
<b>Total del Gasto</b>	<b>\$4,727,216.88</b>	<b>-\$13,720.00</b>	<b>\$4,740,936.88</b>	<b>\$1,096,307.48</b>	<b>\$1,096,307.48</b>	<b>\$3,644,629.40</b>	



*[Handwritten signature]*

*[Handwritten signature]*



# SISTEMA MUNICIPAL DE DESARROLLO INTEGRAL DE LA FAMILIA JALA NAYARIT

## Estado Analítico del Ejercicio del Presupuesto de Egresos Clasificación Económica (por Tipo de Gasto)

Fecha y hora de Impresión | 15/abr./2023 07:40 p. m.

Uer: SUPERVISOR  
Rep: rptEstadoPresupuestoEgresos\_CL2

Del 01/ene./2023 Al 31/mar./2023

Concepto	Egresos					Subejercicio
	Aprobado	Ampliaciones / (Reducciones)	Modificado	Devengado	Pagado	
Gasto Corriente	\$4,727,216.88	\$5,000.00	\$4,732,216.88	\$1,091,947.48	\$1,091,947.48	6 = (3 - 4) \$3,640,269.40
Gasto de Capital	\$0.00	\$8,720.00	\$8,720.00	\$4,360.00	\$4,360.00	
<b>Total del Gasto</b>	<b>\$4,727,216.88</b>	<b>\$13,720.00</b>	<b>\$4,740,936.88</b>	<b>\$1,096,307.48</b>	<b>\$1,096,307.48</b>	<b>\$3,644,629.40</b>

PROFRA. KIMBERLY MICHELLE CARRILLO CARRILLO

DIRECTORA DIF MUNICIPAL

L.C.MARGOT BELEM RODRIGUEZ CASTILLO

ADMINISTRADORA DIF MUNICIPAL



Estado Analítico del Ejercicio del Presupuesto de Egresos

Clasificación Administrativa

Del 01/ene./2023 Al 31/mar./2023

Fecha y 15/abr./2023

hora de Impresión | 07:41 p. m.

Usu: SUPERVISOR

Rep: rptEstadoPresupuestoEgresos\_UA3\_GB\_SC

Concepto	Egresos					Subejercicio
	Aprobado	Ampliaciones / (Reducciones)	Modificado	Devengado	Pagado	
ENTIDADES PARAESTATALES EMPRESARIALES NO FINANCIERAS CON PARTICIPACION ESTATAL MAYORITARIA	1	2	3=(1+2)	4	5	6 = ( 3 - 4 )
	\$4,727,216.88	\$13,720.00	\$4,740,936.88	\$1,096,307.48	\$1,096,307.48	\$3,644,629.40
<b>TOTAL DEL GASTO</b>	<b>\$4,727,216.88</b>	<b>\$13,720.00</b>	<b>\$4,740,936.88</b>	<b>\$1,096,307.48</b>	<b>\$1,096,307.48</b>	<b>\$3,644,629.40</b>



PROFRA. KIMBERLY MICHELLE CARRILLO

DIRECTORA DIF MUNICIPAL

L.C.MARGOT BELEM RODRIGUEZ CASTILLO

ADMINISTRADORA DIF MUNICIPAL



**SISTEMA MUNICIPAL DE DESARROLLO INTEGRAL DE LA FAMILIA JALA NAYARIT**

Usr: SUPERVISOR  
Rep: rptEstadoPresupuestoEgresos\_FN3

**Estado Analítico del Ejercicio del Presupuesto de Egresos**  
**Clasificación Funcional (Finalidad y Función)**

Fecha y hora de Impresión | 15/abr./2023 07:42 p. m.

| Del 01/ene./2023 Al 31/mar./2023

Concepto	Egresos						Subejercicio
	Aprobado	Ampliaciones / (Reducciones)	Modificado	Devengado	Pagado		
OTRAS NO CLASIFICADAS EN FUNCIONES ANTERIORES TRANSFERENCIAS, PARTICIPACIONES Y APORTACIONES ENTRE DIFERENTES NIVELES Y ORDENES DE GOBIERNO	1	2	3=(1+2)	4	5	6 = ( 3 - 4 )	
	\$4,727,216.88	\$13,720.00	\$4,740,936.88	\$1,096,307.48	\$1,096,307.48	\$3,644,629.40	
	\$4,727,216.88	\$13,720.00	\$4,740,936.88	\$1,096,307.48	\$1,096,307.48	\$3,644,629.40	
<b>Total del Gasto</b>	<b>\$4,727,216.88</b>	<b>\$13,720.00</b>	<b>\$4,740,936.88</b>	<b>\$1,096,307.48</b>	<b>\$1,096,307.48</b>	<b>\$3,644,629.40</b>	



*[Signature]*  
PROFRA. KIMBERLY MICHELLE CARRILLO CARRILLO  
DIRECTORA DIF MUNICIPAL

*[Signature]*  
L.C. MARGOT BELEM RODRIGUEZ CASTILLO  
ADMINISTRADORA DIF MUNICIPAL



**SISTEMA MUNICIPAL DE DESARROLLO INTEGRAL DE LA  
NAYARIT**

**Endeudamiento Neto**

**Del 01/ene./2023 Al 31/mar./2023**

Usr: SUPERVISOR  
Rep: rptEndeudamientoNeto

Fecha y hora de Impresión | 15/abr./2023  
07:42 p. m.

Identificación de Crédito o Instrumento	Contratación/Colocación	Amortización	Endeudamiento Neto
	A	B	C=A-B
<b>Créditos Bancarios</b>			
Total Créditos Bancarios	\$0.00	\$0.00	\$0.00
<b>Otros Instrumentos de Deuda</b>			
Total Otros Instrumentos de Deuda	\$0.00	\$0.00	\$0.00
<b>Total</b>	<b>\$0.00</b>	<b>\$0.00</b>	<b>\$0.00</b>

PROFRA. KIMBERLY MICHELLE CARRILLO CARRILLO

DIRECTORA DIF MUNICIPAL



L.C. MARGOT BELEM RODRIGUEZ CASTILLO

ADMINISTRADORA DIF MUNICIPAL



# SISTEMA MUNICIPAL DE DESARROLLO INTEGRAL DE LA NAYARIT

## Intereses de la Deuda

Del 01/ene./2023 Al 31/mar./2023

Usu: SUPERVISOR  
Rep: rptInteresesdeDeuda

Fecha y hora de Impresión | 15/abr./2023 07:43 p. m.

Identificación de Crédito o Instrumento	Devengado	Pagado
<b>Créditos Bancarios</b>		
Total de Intereses de Créditos Bancarios	\$0.00	\$0.00
<b>Otros Instrumentos de Deuda</b>		
Total de Intereses de Otros Instrumentos de Deuda	\$0.00	\$0.00
<b>Total</b>	<b>\$0.00</b>	<b>\$0.00</b>



PROFRA. KIMBERLY MICHELLE CARRILLO CARRILLO

DIRECTORA DIF MUNICIPAL

L.C. MARGOT BELEM RODRIGUEZ CASTILLO

ADMINISTRADORA DIF MUNICIPAL





**SISTEMA MUNICIPAL DE DESARROLLO INTEGRAL DE LA NAYARIT**

**Indicadores de Postura Fiscal**

**del 01/ene./2023 al 31/mar./2023**

(Cifras en pesos)

Usr: SUPERVISOR  
Rep: rptIndicadoresPosturaFiscal

Fecha y hora de Impresión | 15/abr./2023 07:44 p. m.

Concepto	Estimado / Aprobado	Devengado	Recaudado / Pagado
<b>I. Ingresos Presupuestarios (I=1+2)</b>	<b>\$4,848,000.00</b>	<b>\$1,121,266.06</b>	<b>\$1,121,266.06</b>
1. Ingresos del Gobierno de la Entidad Federativa	\$0.00	\$0.00	\$0.00
2. Ingresos del Sector Paraestatal	\$4,848,000.00	\$1,121,266.06	\$1,121,266.06
<b>II. Egresos Presupuestarios (II=3+4)</b>	<b>\$4,727,216.88</b>	<b>\$1,096,307.48</b>	<b>\$1,096,307.48</b>
3. Egresos del Gobierno de la Entidad Federativa	\$0.00	\$0.00	\$0.00
4. Egresos del Sector Paraestatal	\$4,727,216.88	\$1,096,307.48	\$1,096,307.48
<b>III. Balance Presupuestario (Superávit o Déficit) (III = I - II)</b>	<b>\$120,783.12</b>	<b>\$24,958.58</b>	<b>\$24,958.58</b>

Concepto	Estimado / Aprobado	Devengado	Recaudado / Pagado
<b>III. Balance Presupuestario (Superávit o Déficit)</b>	<b>\$120,783.12</b>	<b>\$24,958.58</b>	<b>\$24,958.58</b>
<b>IV. Intereses, Comisiones y Gastos de la Deuda</b>	<b>\$0.00</b>	<b>\$0.00</b>	<b>\$0.00</b>
<b>V. Balance Primario ( Superávit o Déficit) (V= III + IV)</b>	<b>\$120,783.12</b>	<b>\$24,958.58</b>	<b>\$24,958.58</b>

Concepto	Estimado / Aprobado	Devengado	Recaudado / Pagado
<b>A. Financiamiento</b>	<b>\$0.00</b>	<b>\$0.00</b>	<b>\$0.00</b>
<b>B. Amortización de la deuda</b>	<b>\$0.00</b>	<b>\$0.00</b>	<b>\$0.00</b>
<b>C. Financiamiento Neto</b>	<b>\$0.00</b>	<b>\$0.00</b>	<b>\$0.00</b>

PROFRA. KIMBERLY MICHELLE CARRILLO CARRILLO  
DIRECTORA DIF MUNICIPAL



L.C. MARGOT BELEM RODRIGUEZ CASTILLO  
ADMINISTRADORA DIF MUNICIPAL



# SISTEMA MUNICIPAL DE DESARROLLO INTEGRAL DE LA NAYARIT

## Flujo de fondos

Del 01/ene/2023 Al 31/mar./2023  
(Cifras en Pesos)

Usu: SUPERVISOR  
Rep: rptFlujoDeFondos

Fecha y hora de Impresión 15/abr./2023 07:45 p. m.

Concepto	Estimado / Aprobado	Devengado	Recaudado / Pagado
<b>Rubros de Ingresos</b>	<b>\$4,848,000.00</b>	<b>\$1,121,266.06</b>	<b>\$1,121,266.06</b>
IMPUESTOS	\$0.00	\$0.00	\$0.00
CUOTAS Y APORTACIONES DE SEGURIDAD SOCIAL	\$0.00	\$0.00	\$0.00
CONTRIBUCIONES DE MEJORAS	\$0.00	\$0.00	\$0.00
DERECHOS	\$0.00	\$0.00	\$0.00
PRODUCTOS	\$0.00	\$0.00	\$0.00
APROVECHAMIENTOS	\$0.00	\$0.00	\$0.00
INGRESOS POR VENTA DE BIENES, PRESTACIÓN DE SERVICIOS Y OTROS INGRESOS	\$240,000.00	\$57,881.50	\$57,881.50
PARTICIPACIONES, APORTACIONES, CONVENIOS, INCENTIVOS DERIVADOS DE LA COLABORACIÓN FISCAL Y FONDOS DISTINTOS DE APORTACIONES	\$0.00	\$0.00	\$0.00
TRANSFERENCIAS, ASIGNACIONES, SUBSIDIOS Y SUBVENCIONES, Y PENSIONES Y JUBILACIONES	\$4,608,000.00	\$1,063,384.56	\$1,063,384.56
INGRESOS DERIVADOS DE FINANCIAMIENTOS.	\$0.00	\$0.00	\$0.00
<b>Capítulos de Gasto</b>	<b>\$4,727,216.88</b>	<b>\$1,096,307.48</b>	<b>\$1,096,307.48</b>
SERVICIOS PERSONALES	\$2,792,030.40	\$687,599.64	\$687,599.64
MATERIALES Y SUMINISTROS	\$611,713.32	\$129,961.38	\$129,961.38
SERVICIOS GENERALES	\$844,266.36	\$126,327.30	\$126,327.30
TRANSFERENCIAS, ASIGNACIONES, SUBSIDIOS Y OTRAS AYUDAS	\$479,206.80	\$148,059.16	\$148,059.16
BIENES MUEBLES, INMUEBLES E INTANGIBLES	\$0.00	\$4,360.00	\$4,360.00
INVERSION PUBLICA	\$0.00	\$0.00	\$0.00
INVERSIONES FINANCIERAS Y OTRAS PROVISIONES	\$0.00	\$0.00	\$0.00
PARTICIPACIONES Y APORTACIONES	\$0.00	\$0.00	\$0.00
DEUDA PUBLICA	\$0.00	\$0.00	\$0.00
<b>Total de las operaciones</b>	<b>\$120,783.12</b>	<b>\$24,958.58</b>	<b>\$24,958.58</b>



PROFRA. KIMBERLY MICHELE CARRILLO CARRILLO  
DIRECTORA DIF MUNICIPAL

L.C.MARGOT BELEM RODRIGUEZ CASTILLO  
ADMINISTRADORA DIF MUNICIPAL



# SISTEMA MUNICIPAL DE DESARROLLO INTEGRAL DE LA FAMILIA JALA NAYARIT

Gasto por Categoría Programática  
Del 01/ene./2023 Al 31/mar./2023

Fecha y hora de Impresión | 15/abr./2023 | 07:45 p. m.


LIBRO SUPERVISOR:  
R3877: rptEstadoPresupuestoEgresos\_PC

Programas	Concepto	Egresos					
		Aprobado	Ampliaciones / (Reducciones)	Modificado	Devengado	Pagado	Subejercicio
	1		2	3=(1+2)	4	5	6 = (3 - 4)

Administrativos y de Apoyo  
Apoyo a la función pública y al mejoramiento de la gestión  
LIBRO DE GASTO

\$4,727,216.88  
\$4,727,216.88  
\$4,740,936.88  
\$1,096,307.48  
\$1,096,307.48  
\$1,096,307.48  
\$3,644,629.40  
\$3,644,629.40

PROFRA. KIMBERLY MICHELLE CARRILLO CARRILLO  
DIRECTORA DIF MUNICIPAL



L.C. MARGOT BELEM RODRIGUEZ CASTILLO  
ADMINISTRADORA DIF MUNICIPAL

**Ingresos de Gestión**

1. De los rubros de impuestos, cuotas y aportaciones de seguridad social, contribuciones de mejoras, derechos, productos, aprovechamientos, y de ingresos por venta de bienes y prestación de servicios, los cuales están armonizados con los rubros del Clasificador por Rubros de Ingresos, se informarán los montos totales y cualquier característica significativa

Participaciones, Aportaciones, Convenios, Incentivos Derivados de la Colaboración Fiscal, Fondos Distintos de Aportaciones, Transferencias, Asignaciones, Subsidios y Subvenciones, y Pensiones y Jubilaciones

2. De los rubros de participaciones, aportaciones, convenios, incentivos derivados de la colaboración fiscal, fondos distintos de aportaciones, transferencias, asignaciones, subsidios y subvenciones, y pensiones y jubilaciones, los cuales están armonizados con los rubros del Clasificador por Rubros de Ingresos, se informarán los montos totales y cualquier característica significativa.

Concepto	Importe
FONDO GENERAL DE PARTICIPACIONES	\$ .00
Subtotal PARTICIPACIONES	\$ -
APORTACIONES	\$ .00
Subtotal APORTACIONES	\$ -
Subtotal CONVENIOS	\$ .00
INCENTIVOS DERIVADOS DE LA COLABORACIÓN FISCAL	\$ .00
Subtotal INCENTIVOS DERIVADOS DE LA COLABORACIÓN FISCAL	\$ -
FONDOS DISTINTOS DE APORTACIONES	\$ .00
Subtotal FONDOS DISTINTOS DE APORTACIONES	\$ -
TRANSFERENCIAS Y ASIGNACIONES	\$ 1,063,384.56
Subtotal TRANSFERENCIAS Y ASIGNACIONES	\$ 1,063,384.56
SUBSIDIOS Y SUBVENCIONES	\$ .00
Subtotal SUBSIDIOS Y SUBVENCIONES	\$ -
PENSIONES Y JUBILACIONES	\$ .00
Subtotal PENSIONES Y JUBILACIONES	\$ -

ELABORÓ: L.C. MARGOT BODEM RODRIGUEZ CASTILLO  
ADMINISTRADORA

AUTORIZÓ: PROFRA. ~~KIMBERLY MICHELLE CARRILLO CARF~~  
DIREC.



**Otros Ingresos y Beneficio**

3. De los rubros de *Ingresos Financieros, Incremento por Variación de Inventarios, Disminución del Exceso de Estimaciones por Pérdida o Deterioro* u *Obsolescencia, Disminución del Exceso de Provisiones, y de Otros Ingresos y Beneficios Varios*, se informarán los montos totales y cualquier característica significativa.

**Gastos y Otras Pérdidas:**

1. Explicar aquellas cuentas de gastos de funcionamiento, transferencias, subsidios y otras ayudas, participaciones y aportaciones, otros gastos y pérdidas extraordinarias, así como los ingresos y gastos extraordinarios, que en lo individual representen el 10% o más del total de los gastos.

Concepto	Importe
GASTOS DE FUNCIONAMIENTO	\$ 943,888.32
TRANSFERENCIAS, ASIGNACIONES, SUBSIDIOS Y OTRAS AYUDAS	\$ 148,059.16
PARTICIPACIONES Y APORTACIONES	\$ .00
INTERESES, COMISIONES Y OTROS GASTOS DE LA DEUDA PUBLICA	\$ .00
OTROS GASTOS Y PÉRDIDAS EXTRAORDINARIAS	\$ .00
<b>Suma de GASTOS Y OTRAS PÉRDIDAS \$</b>	<b>1,091,947.48</b>

A su vez se presentan aquellos rubros que en forma individual representan el 8.0% o más del total de los gastos:

Concepto	Importe	%
REMUNERACIONES AL PERSONAL DE CARÁCTER PERMANENTE	\$ 653,599.64	60%
SERVICIOS PROFESIONALES, CIENTÍFICOS Y TÉCNICOS Y OTROS SERVICIOS	\$ .00	0%
SEGURIDAD SOCIAL	\$ .00	0%

ELABORÓ: L.C. MARGOT BELEM RODRIGUEZ CASTILLO  
 ADMINISTRADORA



*[Handwritten signature]*

AUTORIZÓ: PROFRA. KIMBERLY MICHELLE CARRILLO CARF DIRECTOR

**III) NOTAS AL ESTADO DE VARIACIÓN EN LA HACIENDA PÚBLICA**

1. Se informará de manera agrupada, acerca de las modificaciones al patrimonio contribuido por tipo, naturaleza y monto.
2. Se informará de manera agrupada, acerca del monto y procedencia de los recursos que modifican al patrimonio generado.

En el periodo que se informa no hubo variaciones al Patrimonio Contribuido

En el periodo que se informa el patrimonio generado, procede de la recepción de las aportaciones ordinarias tanto por las entidades federativas y la Secretaría de Hacienda y Crédito Público, así como por la recepción de aportaciones extraordinarias tanto de entidades federativas y municipios.

**IV) NOTAS AL ESTADO DE FLUJOS DE EFECTIVO**

**Efectivo y equivalentes**

1. Presentar el análisis de las cifras del periodo actual (20XXN) y periodo anterior (20XXN-1) del Efectivo y Equivalentes al Efectivo, al Final del Ejercicio del Estado de Flujos de Efectivo, respecto a la

Concepto	2023	2022
EFECTIVO	\$ 3,125.00	\$ 6,070.00
BANCOS/TESORERÍA	\$ 63,764.13	\$ 91,759.52
BANCOS/DEPENDENCIAS Y OTROS	\$ .00	\$ .00
INVERSIONES TEMPORALES (HASTA 3 ME)	\$ -	\$ .00
FONDOS CON AFECTACIÓN ESPECÍFICA	\$ -	\$ .00
DEPOSITOS DE FONDOS DE TERCEROS	\$ .00	\$ .00
OTROS EFECTIVOS Y EQUIVALENTES	\$ .00	\$ .00
<b>EFECTIVO Y EQUIVALENTES</b>	<b>66889.13</b>	<b>97829.52</b>

2. Presentar el análisis de las cifras del periodo actual (20XXN) y periodo anterior (20XXN-1) del Efectivo y Equivalentes al Efectivo, al Final del Ejercicio del Estado de Flujos de Efectivo, respecto a la



*[Handwritten signature]*

ELABORÓ: L.C. MARGOZ BELLEM RODRIGUEZ CASTILLO  
ADMINISTRADORA

AUTORIZÓ: PROFRA. KIMBERLY MICHELLE CARRILLO CARI  
DIREC.

ESTADO DE NOTAS A LOS ESTADOS FINANCIEROS

Resultado del Ejercicio Ahorro /Desahorro	
<b>Movimientos de partidas (o rubros) que no afectan al efectivo.</b>	
Depreciación	
Amortización	
Incrementos en las provisiones	
Incremento en inversiones producido por revaluación	
Ganancia/pérdida en venta de bienes muebles, inmuebles e intangibles	
Incremento en cuentas por cobrar	
<b>Flujos de Efectivo Netos de las Actividades de Operación</b>	

Los conceptos incluidos en los movimientos de partidas (o rubros) que no afectan al efectivo, que aparecen en el cuadro anterior no son exhaustivos y tienen como finalidad mostrar algunos ejemplos, para elaborar este cuadro.

V) CONCILIACIÓN ENTRE LOS INGRESOS PRESUPUESTARIOS Y CONTABLES, ASÍ COMO ENTRE LOS EGRESOS PRESUPUESTARIOS Y LOS GASTOS CONTABLES:


La conciliación se presentará atendiendo a lo dispuesto por el Acuerdo por el que se emite el formato de conciliación entre los ingresos presupuestarios y contables, así como entre los egresos presupuestarios y los gastos contables.

b) NOTAS DE MEMORIA (CUENTAS DE ORDEN)


Las cuentas de orden se utilizan para registrar movimientos de valores que no afecten o modifiquen el balance del ente contable, sin embargo, su incorporación en libros es necesaria con fines de recordatorio contable, de control y en general sobre los aspectos administrativos, o bien, para consignar sus derechos o responsabilidades contingentes que puedan, o no, presentarse en el futuro.

Las cuentas que se manejan para efectos de estas Notas son las siguientes:

Cuentas de Orden Contables y Presupuestarias:



ELABORÓ: L.C. MARGOT BELÉN RODRIGUEZ CASTILLO ADMINISTRADORA

AUTORIZÓ: PROFRA. KIMBERLY MICHELLE CARRILLO CARRIL DIRECTORA

**Contables:**

Valores

Emisión de obligaciones

Avales y garantías

Juicios

Contratos para Inversión Mediante Proyectos para Prestación de Servicios (PPS) y Similares

Bienes concesionados o en comodato

Concepto	Importe
VALORES	\$ .00
EMISIÓN DE OBLIGACIONES	\$ .00
AVALES Y GARANTÍAS	\$ .00
JUICIOS	\$ .00
INVERSIÓN MEDIANTE PROYECTOS PARA PRESTACIÓN DE SERVICIOS (P)	\$ .00
BIENES CONCESIONADOS O EN COMODATO	\$ .00
<b>CUENTAS DE ORDEN CONTABLES</b>	<b>0</b>

**Presupuestarias:**


Cuentas de ingresos

Cuentas de egresos


Se informará, de manera agrupada, en las Notas a los Estados Financieros las cuentas de orden contables y cuentas de orden presupuestario, considerando el menos lo siguiente:

1. Los valores en custodia de instrumentos prestados a formadores de mercado e instrumentos de crédito recibidos en garantía de los formadores de mercado u otros.
2. Por tipo de emisión de instrumento: monto, tasa y vencimiento.
3. Los contratos firmados de construcciones por tipo de contrato.

ELABORÓ: L.C. MARGOT BELEM RODRIGUEZ CASTILLO  
 ADMINISTRADORA




AUTORIZÓ: PROFRA. ~~KIMBERLY MICHELLE CARRILLO CARF~~  
 DIREC-





ESTADO DE  
NOTAS A LOS ESTADOS FINANCIEROS

4 El avance que se registra en las cuentas de orden presupuestarias, previo al cierre presupuestario de cada periodo que se reporte

c) NOTAS DE GESTIÓN ADMINISTRATIVA

1. Introducción

Los Estados Financieros de los entes públicos, proveen de información financiera a los principales usuarios de la misma, al Congreso y a los ciudadanos.

El objetivo del presente documento es la revelación del contexto y de los aspectos económicos-financieros más relevantes que influyeron en las decisiones del periodo, y que deberán ser considerados en la elaboración de los estados financieros para la mayor comprensión de los mismos y sus particularidades.

De esta manera, se informa y explica la respuesta del gobierno a las condiciones relacionadas con la información financiera de cada periodo de gestión; además, de exponer aquellas políticas que podrían afectar la toma de decisiones en periodos posteriores.

2. Panorama Económico y Financiero

Se informará sobre las principales condiciones económico- financieras bajo las cuales el ente público estuvo operando; y las cuales influyeron en la toma de decisiones de la administración; tanto a nivel local como federal.

3. Autorización e Historia

Se informará sobre:

- a) Fecha de creación del ente.
- b) Principales cambios en su estructura.

4. Organización y Objeto Social

Se informará sobre:

- a) Objeto social.
- b) Principal actividad.
- c) Ejercicio fiscal.
- d) Régimen jurídico.
- e) Consideraciones fiscales del ente; revelar el tipo de contribuciones que esté obligado a pagar o retener.
- f) Estructura organizacional básica.

ELABORÓ: L.C. MARGOT BELEN RODRIGUEZ CASTILLO  
ADMINISTRADORA



AUTORIZÓ: PROFRA. KIMBERLY MICHELLE CARRILLO CARI  
DIREC'





ESTADO DE  
NOTAS A LOS ESTADOS FINANCIEROS

j) Depuración y cancelación de saldos.

7. Posición en Moneda Extranjera y Protección por Riesgo Cambiario

Se informará sobre:

- a) Activos en moneda extranjera.
- b) Pasivos en moneda extranjera.
- c) Posición en moneda extranjera.
- d) Tipo de cambio.
- e) Equivalente en moneda nacional.

Lo anterior, por cada tipo de moneda extranjera que se encuentre en los rubros de activo y pasivo.

Adicionalmente, se informará sobre los métodos de protección de riesgo por variaciones en el tipo de cambio.

8. Reporte Analítico del Activo

Debe mostrar la siguiente información:

- a) Vida útil o porcentajes de depreciación, deterioro o amortización utilizados en los diferentes tipos de activos.
- b) Cambios en el porcentaje de depreciación o valor residual de los activos.
- c) Importe de los gastos capitalizados en el ejercicio, tanto financieros como de investigación y desarrollo.
- d) Riesgos por tipo de cambio o tipo de interés de los bienes construidos por la entidad.
- e) Valor activado en el ejercicio de los bienes construidos por la entidad.
- f) Otras circunstancias de carácter significativo que afecten el activo, tales como bienes en garantía, litigios, títulos de inversiones entregadas en garantías, baja significativa del valor de inversiones financieras, etc.
- g) Desmantelamiento de Activos, procedimientos, implicaciones, efectos contables.
- h) Administración de activos; planeación con el objetivo de que el ente los utilice de manera más efectiva.

Adicionalmente, se deben incluir las explicaciones de las principales variaciones en el activo, en cuadros

- a) Inversiones en valores.
- b) Patrimonio de Organismos descentralizados de Control Presupuestario Indirecto.
- c) Inversiones en empresas de participación mayoritaria.
- d) Inversiones en empresas de participación minoritaria.
- e) Patrimonio de organismos descentralizados de control presupuestario directo, según corresponda.

9. Fideicomisos, Mandatos y Análogos

Se deberá informar:

- a) Por rallo administrativo que los reporta.



ELABORÓ: L.C. MARGOT BARRERA RODRIGUEZ CASTILLO  
ADMINISTRADORA

AUTORIZÓ: PROFRA. MICHELLE CARRILLO CARF  
DIRECT

b) Enlistar los de mayor monto de disponibilidad, relacionando aquéllos que conforman el 80% de las disponibilidades.

**10. Reporte de la Recaudación**

- a) Análisis del comportamiento de la recaudación correspondiente al ente público o cualquier tipo de ingreso, de forma separada los ingresos locales de los federales.
- b) Proyección de la recaudación e ingresos en el mediano plazo.

**11. Información sobre la Deuda y el Reporte Analítico de la Deuda**

- a) Utilizar al menos los siguientes indicadores: deuda respecto a la recaudación tomando, como mínimo, un periodo igual o menor a 5 años.
- b) Información de manera agrupada por tipo de valor gubernamental o instrumento financiero en la que se consideren intereses, comisiones, tasa, perfil de vencimiento y otros gastos de la deuda.

**12. Calificaciones otorgadas**

Informar, tanto del ente público como cualquier transacción realizada, que haya sido sujeta a una calificación crediticia.

**13. Proceso de Mejora**


Se informará de:

- a) Principales Políticas de control interno.
- b) Medidas de desempeño financiero, metas y alcance.


**14. Información por Segmentos**

Cuando se considere necesario se podrá revelar la información financiera de manera segmentada debido a la diversidad de las actividades y operaciones que realizan los entes públicos, ya que la misma proporciona información acerca de las diferentes actividades operativas en las cuales participa, de los productos o servicios que maneja, de las diferentes áreas geográficas, de los grupos homogéneos con el objetivo de entender el desempeño del ente, evaluar mejor los riesgos y beneficios del mismo, y entenderlo como un todo y sus partes integrantes.

**15. Eventos Posteriores al Cierre**



ELABORÓ: L.C. MARGOT BELEM RODRIGUEZ CASTILLO  
ADMINISTRADORA



AUTORIZÓ: PROFRA. KIMBERLY MICHELLE CARRILLO CARFI  
DIREC

El ente público informará el efecto en sus estados financieros de aquellos hechos ocurridos en el periodo posterior al que informa, que proporcionan mayor evidencia sobre eventos que le afectan económicamente y que no se conocían a la fecha de cierre.


**16. Partes Relacionadas**

Se debe establecer por escrito que no existen partes relacionadas que pudieran ejercer influencia significativa sobre la toma de decisiones financieras y operativas.


**17. Responsabilidad Sobre la Presentación Razonable de la Información Contable**

La Información Contable deberá estar firmada en cada página de la misma e incluir al final la siguiente leyenda: "Bajo protesta de decir verdad declaramos que los Estados Financieros y sus notas, son razonablemente correctos y son responsabilidad del emisor". Lo anterior, no será aplicable para la información contable consolidada.

"Bajo protesta de decir verdad declaramos que los Estados Financieros y sus notas, son razonablemente correctos y son responsabilidad del emisor".



ELABORÓ: L.C. MARGOT BELEN RODRIGUEZ CASTILLO  
ADMINISTRADORA



AUTORIZÓ: PROFRA. KIMBERLY MICHELLE CARRILLO CARI  
DIREC