



SISTEMA MUNICIPAL DE DESARROLLO INTEGRAL DE LA FAMILIA JALA NAYARIT NAYARIT

Balanza de Comprobación del 01/oct./2021 al 31/dic./2021

Cuentas de Mayor con saldo y/o movimientos. (De la cuenta: 1000 a la 9000)

Usr: SUPERVISOR

Rep: rptBalanzaComprobacion

Fecha y 28/ene./2022

hora de Impresión 06:17 p. m.

Nat.	Cuenta	Nombre de la cuenta	SALDO ANTERIOR		MOVIMIENTOS		SALDO ACTUAL	
			DEUDOR	ACREEDOR	DEUDOR	ACREEDOR	DEUDOR	ACREEDOR
D	1111	EFFECTIVO	\$10,716.00	\$0.00	\$488.00	\$10,716.00	\$488.00	\$0.00
D	1112	BANCOS/TESORERÍA	\$19.91	\$0.00	\$1,303,271.17	\$1,293,638.98	\$9,652.10	\$0.00
D	1122	CUENTAS POR COBRAR A CORTO PLAZO	\$5,264.46	\$0.00	\$1,250,827.86	\$1,250,827.86	\$5,264.46	\$0.00
D	1123	DEUDORES DIVERSOS POR COBRAR A CORTO PLAZO	\$31,831.79	\$0.00	\$38,012.74	\$33,731.09	\$36,113.44	\$0.00
D	1124	INGRESOS POR RECUPERAR A CORTO PLAZO	\$0.00	\$0.00	\$500.00	\$500.00	\$0.00	\$0.00
D	1126	PRÉSTAMOS OTORGADOS A CORTO PLAZO	\$103,712.54	\$0.00	\$11,384.67	\$1,984.67	\$113,112.54	\$0.00
D	1129	OTROS DERECHOS A RECIBIR EFECTIVO O EQUIVALENTES A CORTO PLAZO	\$69,129.06	\$0.00	\$0.00	\$0.00	\$69,129.06	\$0.00
D	1241	MOBILIARIO Y EQUIPO DE ADMINISTRACIÓN	\$150,743.25	\$0.00	\$0.00	\$0.00	\$150,743.25	\$0.00
D	1244	VEHÍCULOS Y EQUIPO DE TRANSPORTE	\$29,999.00	\$0.00	\$0.00	\$0.00	\$29,999.00	\$0.00
D	1246	MAQUINARIA, OTROS EQUIPOS Y HERRAMIENTAS	\$2,801.24	\$0.00	\$0.00	\$0.00	\$2,801.24	\$0.00
D	1251	SOFTWARE	\$0.00	\$0.00	\$6,832.40	\$0.00	\$6,832.40	\$0.00
A	2111	SERVICIOS PERSONALES POR PAGAR A CORTO PLAZO	\$0.00	-\$79,019.17	\$880,721.41	\$886,521.41	\$0.00	-\$73,219.17
A	2112	PROVEEDORES POR PAGAR A CORTO PLAZO	\$0.00	-\$25,096.41	\$304,037.66	\$342,341.77	\$0.00	\$13,207.70
A	2115	TRANSFERENCIAS OTORGADAS POR PAGAR A CORTO PLAZO	\$0.00	\$3,660.00	\$89,374.66	\$100,674.66	\$0.00	\$14,960.00
A	2117	RETENCIONES Y CONTRIBUCIONES POR PAGAR A CORTO PLAZO	\$0.00	-\$9,593.11	\$29,236.00	\$39,271.00	\$0.00	\$441.89
A	2199	OTROS PASIVOS CIRCULANTES	\$0.00	\$0.00	\$0.00	\$0.00	\$0.00	\$0.00
A	3210	RESULTADOS DEL EJERCICIO (AHORRO/ DESAHORRO)	\$0.00	\$66,221.57	\$0.00	\$0.00	\$0.00	\$66,221.57
A	3220	RESULTADOS DE EJERCICIOS ANTERIORES	\$0.00	\$473,275.79	\$0.00	\$0.00	\$0.00	\$473,275.79
A	3252	CAMBIOS POR ERRORES CONTABLES	\$0.00	-\$11,172.22	\$0.00	\$0.00	\$0.00	-\$11,172.22
A	4143	DERECHOS POR PRESTACIÓN DE SERVICIOS	\$0.00	\$0.00	\$0.00	\$500.00	\$0.00	\$500.00
A	4173	INGRESOS POR VENTA DE BIENES Y PRESTACIÓN DE SERVICIOS DE ENTIDADES PARAESTATALES Y FIDEICOMISOS NO EMPRESARIALES Y NO FINANCIEROS	\$0.00	\$320,161.44	\$0.00	\$52,519.00	\$0.00	\$372,680.44
A	4221	TRANSFERENCIAS Y ASIGNACIONES	\$0.00	\$2,959,517.80	\$0.00	\$1,198,308.86	\$0.00	\$4,157,826.66
D	5111	REMUNERACIONES AL PERSONAL DE CARÁCTER PERMANENTE	\$1,403,680.09	\$0.00	\$584,109.56	\$0.00	\$1,987,789.65	\$0.00
D	5112	REMUNERACIONES AL PERSONAL DE CARÁCTER TRANSITORIO	\$0.00	\$0.00	\$250,700.00	\$0.00	\$250,700.00	\$0.00
D	5113	REMUNERACIONES ADICIONALES Y ESPECIALES	\$150,298.92	\$0.00	\$43,611.85	\$0.00	\$193,910.77	\$0.00
D	5121	MATERIALES DE ADMINISTRACIÓN, EMISIÓN DE DOCUMENTOS Y ARTICULOS OFICIALES	\$97,142.57	\$0.00	\$47,430.16	\$0.00	\$144,572.73	\$0.00
D	5122	ALIMENTOS Y UTENSILIOS	\$118,201.19	\$0.00	\$28,403.00	\$0.00	\$146,604.19	\$0.00
D	5124	MATERIALES Y ARTICULOS DE CONSTRUCCIÓN Y DE REPARACIÓN	\$9,978.41	\$0.00	\$9,864.00	\$0.00	\$19,842.41	\$0.00
D	5125	PRODUCTOS QUÍMICOS, FARMACÉUTICOS Y DE LABORATORIO	\$103,902.14	\$0.00	\$54,681.33	\$0.00	\$158,583.47	\$0.00
D	5126	COMBUSTIBLES, LUBRICANTES Y ADITIVOS	\$227,669.30	\$0.00	\$50,052.00	\$0.00	\$277,721.30	\$0.00
D	5127	VESTUARIO, BLANCOS, PRENDAS DE PROTECCIÓN Y ARTÍCULOS DEPORTIVOS	\$1,692.00	\$0.00	\$10.00	\$0.00	\$1,702.00	\$0.00
D	5129	HERRAMIENTAS, REFACCIONES Y ACCESORIOS MÚLTIPLES	\$1,064.00	\$0.00	\$0.00	\$0.00	\$1,064.00	\$0.00
D	5131	SERVICIOS BÁSICOS	\$12,717.86	\$0.00	\$6,548.41	\$0.00	\$19,266.27	\$0.00
D	5133	SERVICIOS PROFESIONALES, CIENTÍFICOS Y TÉCNICOS OTROS SERVICIOS	\$261,000.00	\$0.00	\$0.00	\$0.00	\$261,000.00	\$0.00
D	5134	SERVICIOS FINANCIEROS, BANCARIOS Y COMERCIALES	\$38,565.75	\$0.00	\$9,772.04	\$0.00	\$48,337.79	\$0.00
D	5135	SERVICIOS DE INSTALACIÓN, REPARACIÓN, MANTENIMIENTO Y CONSERVACIÓN	\$225,979.09	\$0.00	\$28,757.93	\$0.00	\$254,737.02	\$0.00





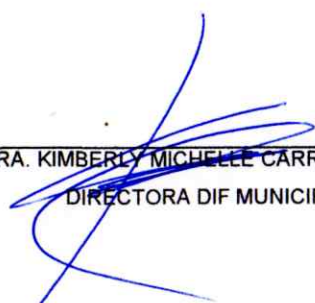
SISTEMA MUNICIPAL DE DESARROLLO INTEGRAL DE LA FAMILIA JALA NAYARIT

Balanza de Comprobación del 01/oct./2021 al 31/dic./2021
Cuentas de Mayor con saldo y/o movimientos. (De la cuenta: 1000 a la 9000)


Usr: SUPERVISOR
 Rep: rptBalanzaComprobacion

Fecha y | 28/ene./2022
 hora de Impresión | 06:17 p. m.

Nat.	Cuenta	Nombre de la cuenta	SALDO ANTERIOR		MOVIMIENTOS		SALDO ACTUAL	
			DEUDOR	ACREEDOR	DEUDOR	ACREEDOR	DEUDOR	ACREEDOR
D	5137	SERVICIOS DE TRASLADO Y VIÁTICOS	\$72,529.99	\$0.00	\$25,580.25	\$0.00	\$98,110.24	\$0.00
D	5138	SERVICIOS OFICIALES	\$37,704.10	\$0.00	\$36,108.59	\$0.00	\$73,812.69	\$0.00
D	5139	OTROS SERVICIOS GENERALES	\$109,580.90	\$0.00	\$32,585.95	\$0.00	\$142,166.85	\$0.00
D	5241	AYUDAS SOCIALES A PERSONAS	\$417,972.13	\$0.00	\$88,374.66	\$0.00	\$506,346.79	\$0.00
D	5515	DEPRECIACIÓN DE BIENES MUEBLES	\$0.00	\$0.00	\$1,013.00	\$0.00	\$1,013.00	\$0.00
D	5591	GASTOS DE EJERCICIOS ANTERIORES	\$4,060.00	\$0.00	\$0.00	\$0.00	\$4,060.00	\$0.00
D	5593	BONIFICACIONES Y DESCUENTOS OTORGADOS	\$0.00	\$0.00	\$0.00	\$754.00	-\$754.00	\$0.00
D	8110	LEY DE INGRESOS ESTIMADA	\$4,193,117.71	\$0.00	\$0.00	\$0.00	\$4,193,117.71	\$0.00
A	8120	LEY DE INGRESOS POR EJECUTAR	\$0.00	\$1,115,303.60	\$1,251,327.86	\$0.00	\$0.00	-\$136,024.26
D	8130	MODIFICACIONES A LA LEY DE INGRESOS ESTIMADA	\$201,864.13	\$0.00	\$0.00	\$0.00	\$201,864.13	\$0.00
A	8140	LEY DE INGRESOS DEVENGADA	\$0.00	\$0.00	\$1,251,327.86	\$1,251,327.86	\$0.00	\$0.00
A	8150	LEY DE INGRESOS RECAUDADA	\$0.00	\$3,279,678.24	\$0.00	\$1,251,327.86	\$0.00	\$4,531,006.10
A	8210	PRESUPUESTO DE EGRESOS APROBADO	\$0.00	\$4,193,786.05	\$0.00	\$0.00	\$0.00	\$4,193,786.05
D	8220	PRESUPUESTO DE EGRESOS POR EJERCER	\$1,046,365.47	\$0.00	\$552,160.37	\$1,598,525.84	\$0.00	\$0.00
A	8230	MODIFICACIONES AL PRESUPUESTO DE EGRESOS APROBADO	\$0.00	\$155,946.86	\$301,936.11	\$552,160.37	\$0.00	\$406,171.12
D	8240	PRESUPUESTO DE EGRESOS COMPROMETIDO	\$0.00	\$0.00	\$1,296,589.73	\$1,296,589.73	\$0.00	\$0.00
D	8250	PRESUPUESTO DE EGRESOS DEVENGADO	\$0.00	\$0.00	\$1,296,589.73	\$1,296,589.73	\$0.00	\$0.00
D	8260	PRESUPUESTO DE EGRESOS EJERCIDO	\$0.00	\$0.00	\$1,296,589.73	\$1,296,589.73	\$0.00	\$0.00
D	8270	PRESUPUESTO DE EGRESOS PAGADO	\$3,303,367.44	\$0.00	\$1,296,589.73	\$0.00	\$4,599,957.17	\$0.00
Sumas =>			\$12,442,670.44	\$12,442,670.44	\$13,755,400.42	\$13,755,400.42	\$14,009,661.67	\$14,009,661.67

PROFRA.  KIMBERLY MICHELLE CARRILLO CARRILLO
 DIRECTORA DIF MUNICIPAL



 L.C.MARGOT BELEM RODRIGUEZ CASTILLO
 ADMINISTRADORA DIF MUNICIPAL



SISTEMA MUNICIPAL DE DESARROLLO INTEGRAL DE LA FAMILIA JALA NAYARIT NAYARIT

Estado de Situación Financiera
Al 31/dic./2021

Usr: SUPERVISOR
Rep: rptEstadoSituacionFinanciera

Fecha y hora de Impresión | 28/ene./2022
06:18 p. m.

	<u>2021</u>	<u>2020*</u>		<u>2021</u>	<u>2020*</u>
ACTIVO			PASIVO		
ACTIVO CIRCULANTE	\$233,759.60	\$353,786.46	PASIVO CIRCULANTE	-\$44,609.58	-\$15,856.41
EFFECTIVO Y EQUIVALENTES	\$10,140.10	\$129,947.80	CUENTAS POR PAGAR A CORTO PLAZO	-\$44,609.58	-\$15,856.41
DERECHOS A RECIBIR EFECTIVO O EQUIVALENTES	\$223,619.50	\$223,838.66	Total de Pasivos Circulantes	-\$44,609.58	-\$15,856.41
Total de Activos Circulantes	\$233,759.60	\$353,786.46	PASIVO NO CIRCULANTE	\$0.00	\$0.00
ACTIVO NO CIRCULANTE	\$190,375.89	\$169,854.49	Total del Pasivo	-\$44,609.58	-\$15,856.41
BIENES MUEBLES	\$183,543.49	\$169,854.49	HACIENDA PÚBLICA/ PATRIMONIO		
ACTIVOS INTANGIBLES	\$6,832.40	\$0.00	HACIENDA PÚBLICA/PATRIMONIO CONTRIBUIDO	\$0.00	\$0.00
Total de Activos No Circulantes	\$190,375.89	\$169,854.49	HACIENDA PÚBLICA /PATRIMONIO GENERADO	\$468,745.07	\$473,275.79
Total del Activo	\$424,135.49	\$523,640.95	RESULTADOS DEL EJERCICIO (AHORRO/ DESAHORRO)	\$6,641.50	-\$10,580.69
			RESULTADOS DE EJERCICIOS ANTERIORES	\$473,275.79	\$483,856.48
			RECTIFICACIONES DE RESULTADOS DE EJERCICIOS A	-\$11,172.22	\$0.00
			EXCESO O INSUFICIENCIA EN LA ACTUALIZACIÓN DE LA I	\$0.00	\$0.00
			Total Hacienda Pública/Patrimonio	\$468,745.07	\$539,497.36
			Total del Pasivo y Hacienda Pública/Patrimonio	\$424,135.49	\$523,640.95

"Bajo protesta de decir verdad declaramos que los Estados Financieros y sus notas, son razonablemente correctos y son responsabilidad del emisor".

PROFRA. KIMBERLY MICHELLE CARRILLO CARRILLO
DIRECTORA DIF MUNICIPAL



L.C.MARGOT BELEM RODRIGUEZ CASTILLO
ADMINISTRADORA DIF MUNICIPAL



SISTEMA MUNICIPAL DE DESARROLLO INTEGRAL DE LA NAYARIT

Estado de Actividades

Del 01/oct./2021 al 31/dic./2021

Usr: SUPERVISOR
Rep: rptEstadoActividades

Fecha y hora de Impresión 28/ene./2022 06:20 p. m.

	<u>2021</u>	<u>2020</u>
INGRESOS Y OTROS BENEFICIOS		
INGRESOS DE GESTIÓN	\$53,019.00	\$111,514.20
DERECHOS	\$500.00	\$0.00
INGRESOS POR VENTA DE BIENES Y PRESTACIÓN DE SERVICIOS	\$52,519.00	\$111,514.20
PARTICIPACIONES, APORTACIONES, CONVENIOS, INCENTIVOS DERIVADOS DE LA COLABORACIÓN FISCAL, FONDOS DISTINTOS DE APORTACIONES, TRANSFERENCIAS, ASIGNACIONES, SUBSIDIOS Y SUBVENCIONES, Y PENSIONES Y JUBILACIONES	\$1,198,308.86	\$1,107,340.42
TRANSFERENCIAS, ASIGNACIONES, SUBSIDIOS Y SUBVENCIONES, Y PENSIONES Y JUBILACIONES	\$1,198,308.86	\$1,107,340.42
Total de Ingresos y Otros Beneficios	\$1,251,327.86	\$1,218,854.62
GASTOS Y OTRAS PÉRDIDAS		
GASTOS DE FUNCIONAMIENTO	\$1,208,215.07	\$1,126,027.49
SERVICIOS PERSONALES	\$878,421.41	\$702,410.91
MATERIALES Y SUMINISTROS	\$190,440.49	\$189,760.03
SERVICIOS GENERALES	\$139,353.17	\$233,856.55
TRANSFERENCIAS, ASIGNACIONES, SUBSIDIOS Y OTRAS AYUDAS	\$88,374.66	\$142,458.22
AYUDAS SOCIALES	\$88,374.66	\$142,458.22
OTROS GASTOS Y PÉRDIDAS EXTRAORDINARIAS	\$259.00	\$0.00
ESTIMACIONES, DEPRECIACIONES, DETERIOROS, OBSOLESCENCIA Y AMORTIZACIONES	\$1,013.00	\$0.00
OTROS GASTOS	-\$754.00	\$0.00
Total de Gastos y otras Pérdidas	\$1,296,848.73	\$1,268,485.71
Resultado del Ejercicio (Ahorro/Desahorro)	-\$45,520.87	-\$49,631.09

"Bajo protesta de decir verdad declaramos que los Estados Financieros y sus notas, son razonablemente correctos y son responsabilidad del emisor".

PROFRA. KIMBERLEY MICHELLE CARRILLO CARRILLO
DIRECTORA DIF MUNICIPAL



L. C. MARGOT BELEM RODRIGUEZ CASTILLO
ADMINISTRADORA DIF MUNICIPAL



SISTEMA MUNICIPAL DE DESARROLLO INTEGRAL DE LA FAMILIA JALA NAYARIT
NAYARIT

Estado Analítico del Activo
Del 01/oct./2021 al 31/dic./2021

Usr: SUPERVISOR
 Rep: rptEstadoAnaliticoDeActivosYPasivos_R

Fecha y hora de Impresión | 28/ene./2022
 06:21 p. m.

Concepto	Saldo Inicial 1	Cargos del periodo 2	Abonos del periodo 3	Saldo Final 4(1+2-3)	Variación del Periodo (4-1)
ACTIVO	<u>\$404,217.25</u>	<u>\$2,611,316.84</u>	<u>\$2,591,398.60</u>	<u>\$424,135.49</u>	<u>\$19,918.24</u>
ACTIVO CIRCULANTE	<u>\$220,673.76</u>	<u>\$2,604,484.44</u>	<u>\$2,591,398.60</u>	<u>\$233,759.60</u>	<u>\$13,085.84</u>
EFECTIVO Y EQUIVALENTES	\$10,735.91	\$1,303,759.17	\$1,304,354.98	\$10,140.10	-\$595.81
DERECHOS A RECIBIR EFECTIVO O EQUIVALENTES	\$209,937.85	\$1,300,725.27	\$1,287,043.62	\$223,619.50	\$13,681.65
ACTIVO NO CIRCULANTE	<u>\$183,543.49</u>	<u>\$6,832.40</u>	<u>\$0.00</u>	<u>\$190,375.89</u>	<u>\$6,832.40</u>
BIENES MUEBLES	\$183,543.49	\$0.00	\$0.00	\$183,543.49	\$0.00
ACTIVOS INTANGIBLES	\$0.00	\$6,832.40	\$0.00	\$6,832.40	\$6,832.40

"Bajo protesta de decir verdad declaramos que los Estados Financieros y sus notas, son razonablemente correctos y son responsabilidad del emisor".

PROFRA. KIMBERLY MICHELLE CARRILLO CARRILLO
 DIRECTORA DIF MUNICIPAL



L.C.MARGOT BELEM RODRIGUEZ CASTILLO
 ADMINISTRADORA DIF MUNICIPAL



SISTEMA MUNICIPAL DE DESARROLLO INTEGRAL DE LA FAMILIA JALA NAYARIT NAYARIT

Estado de Variación en la Hacienda Pública
Del 01/ene/2021 Al 31/dic./2021

Fecha y 28/ene./2022

hora de Impresión 06:22 p. m.

Usr: SUPERVISOR

Rep: rptEstadoVariacionHacienda

Concepto	Hacienda Publica/ Patrimonio Contribuido	Hacienda Publica/ Patrimonio Generado De Ejercicios Anteriores	Hacienda Publica/ Patrimonio Generado Del Ejercicio	Exceso o Insuficiencia en la Actualización de la Hacienda Pública / Patrimonio	Total
HACIENDA PÚBLICA/PATRIMONIO CONTRIBUIDO NETO DE 2020	\$0.00	\$0.00	\$0.00	\$0.00	\$0.00
APORTACIONES	\$0.00	\$0.00	\$0.00	\$0.00	\$0.00
DONACIONES DE CAPITAL	\$0.00	\$0.00	\$0.00	\$0.00	\$0.00
ACTUALIZACIÓN DE LA HACIENDA PÚBLICA/PATRIMONIO	\$0.00	\$0.00	\$0.00	\$0.00	\$0.00
HACIENDA PÚBLICA /PATRIMONIO GENERADO NETO DE 2020	\$0.00	\$483,856.48	-\$10,580.69	\$0.00	\$473,275.79
RESULTADOS DEL EJERCICIO (AHORRO/ DESAHORRO)	\$0.00	\$0.00	-\$10,580.69	\$0.00	-\$10,580.69
RESULTADOS DE EJERCICIOS ANTERIORES	\$0.00	\$483,856.48	\$0.00	\$0.00	\$483,856.48
REVALÚOS	\$0.00	\$0.00	\$0.00	\$0.00	\$0.00
RESERVAS	\$0.00	\$0.00	\$0.00	\$0.00	\$0.00
RECTIFICACIONES DE RESULTADOS DE EJERCICIOS ANTERIORES	\$0.00	\$0.00	\$0.00	\$0.00	\$0.00
EXCESO O INSUFICIENCIA EN LA ACTUALIZACIÓN DE LA HACIENDA PÚBLICA/ PATRIMONIO NETO DE 2020	\$0.00	\$0.00	\$0.00	\$0.00	\$0.00
RESULTADO POR POSICIÓN MONETARIA	\$0.00	\$0.00	\$0.00	\$0.00	\$0.00
RESULTADO POR TENENCIA DE ACTIVOS NO MONETARIOS	\$0.00	\$0.00	\$0.00	\$0.00	\$0.00
HACIENDA PÚBLICA / PATRIMONIO NETO FINAL DE 2020	\$0.00	\$483,856.48	-\$10,580.69	\$0.00	\$473,275.79
CAMBIOS EN LA HACIENDA PÚBLICA/PATRIMONIO CONTRIBUIDO NETO DE 2021	\$0.00	\$0.00	\$0.00	\$0.00	\$0.00
APORTACIONES	\$0.00	\$0.00	\$0.00	\$0.00	\$0.00
DONACIONES DE CAPITAL	\$0.00	\$0.00	\$0.00	\$0.00	\$0.00
ACTUALIZACIÓN DE LA HACIENDA PÚBLICA/PATRIMONIO	\$0.00	\$0.00	\$0.00	\$0.00	\$0.00
VARIACIONES DE LA HACIENDA PÚBLICA / PATRIMONIO GENERADO NETO DE 2021	\$0.00	-\$10,580.69	-\$60,171.60	\$0.00	-\$70,752.29
RESULTADOS DEL EJERCICIO (AHORRO/ DESAHORRO)	\$0.00	\$0.00	-\$59,580.07	\$0.00	-\$59,580.07
RESULTADOS DE EJERCICIOS ANTERIORES	\$0.00	-\$10,580.69	\$10,580.69	\$0.00	\$0.00
REVALÚOS	\$0.00	\$0.00	\$0.00	\$0.00	\$0.00
RESERVAS	\$0.00	\$0.00	\$0.00	\$0.00	\$0.00
RECTIFICACIONES DE RESULTADOS DE EJERCICIOS ANTERIORES	\$0.00	\$0.00	-\$11,172.22	\$0.00	-\$11,172.22
CAMBIOS EN EL EXCESO O INSUFICIENCIA EN LA ACTUALIZACIÓN DE LA HACIENDA PÚBLICA/ PATRIMONIO NETO DE 2021	\$0.00	\$0.00	\$0.00	\$0.00	\$0.00
RESULTADO POR POSICIÓN MONETARIA	\$0.00	\$0.00	\$0.00	\$0.00	\$0.00
RESULTADO POR TENENCIA DE ACTIVOS NO MONETARIOS	\$0.00	\$0.00	\$0.00	\$0.00	\$0.00
HACIENDA PÚBLICA / PATRIMONIO NETO FINAL DE 2021	\$0.00	\$473,275.79	-\$70,752.29	\$0.00	\$402,523.50





SISTEMA MUNICIPAL DE DESARROLLO INTEGRAL DE LA FAMILIA JALA NAYARIT

Estado de Variación en la Hacienda Pública Del 01/ene/2021 Al 31/dic./2021

Fecha y 28/ene./2022

hora de Impresión 06:22 p. m.

Usr: SUPERVISOR


Rep: rptEstadoVariacionHacienda

Concepto	Hacienda Publica/ Patrimonio Contribuido	Hacienda Publica/ Patrimonio Generado De Ejercicios Anteriores	Hacienda Publica/ Patrimonio Generado Del Ejercicio	Exceso o Insuficiencia en la Actualización de la Hacienda Pública / Patrimonio	Total
----------	--	---	--	--	-------

"Bajo protesta de decir verdad declaramos que los Estados Financieros y sus notas, son razonablemente correctos y son responsabilidad del emisor".


PROFRA. KIMBERLY MICHELLE CARRILLO CARRILLO
DIRECTORA DIF MUNICIPAL




L.C.MARGOT BELEM RODRIGUEZ CASTILLO
ADMINISTRADORA DIF MUNICIPAL



**SISTEMA MUNICIPAL DE DESARROLLO INTEGRAL DE LA FAMILIA JALA NAYARIT
NAYARIT**

**Estado Analítico de la Deuda y Otros Pasivos
Del 01/oct./2021 Al 31/dic./2021**

Usr: SUPERVISOR
Rep: rptEstadoAnaliticoDeudaYPasivos

Fecha y hora de Impresión | 28/ene./2022
06:25 p. m.

Denominación de las Deudas	Moneda de Contratación	Institución o País Acreedor	Saldo Inicial del Periodo	Saldo Final del Periodo
DEUDA PÚBLICA				
Corto Plazo				
Deuda Interna				
Instituciones de Crédito	Peso	México	\$0.00	\$0.00
Títulos y Valores	Peso	México	\$0.00	\$0.00
Arrendamientos Financieros	Peso	México	\$0.00	\$0.00
Deuda Externa				
Organismos Financieros Internacionales	Peso	México	\$0.00	\$0.00
Deuda Bilateral	Peso	México	\$0.00	\$0.00
Títulos y Valores	Peso	México	\$0.00	\$0.00
Arrendamientos Financieros	Peso	México	\$0.00	\$0.00
Subtotal Corto Plazo	Peso	México	\$0.00	\$0.00
Largo Plazo				
Deuda Interna				
Instituciones de Crédito	Peso	México	\$0.00	\$0.00
Títulos y Valores	Peso	México	\$0.00	\$0.00
Arrendamientos Financieros	Peso	México	\$0.00	\$0.00
Deuda Externa				
Organismos Financieros Internacionales	Peso	México	\$0.00	\$0.00
Deuda Bilateral	Peso	México	\$0.00	\$0.00
Títulos y Valores	Peso	México	\$0.00	\$0.00
Arrendamientos Financieros	Peso	México	\$0.00	\$0.00
Subtotal Largo Plazo	Peso	México	\$0.00	\$0.00
Otros Pasivos	Peso		-\$110,048.69	-\$44,609.58
Total Deuda y Otros Pasivos	Peso		-\$110,048.69	-\$44,609.58



	Origen*	Aplicación*
	\$99,505.46	
ACTIVO		
ACTIVO CIRCULANTE	\$120,026.86	
EFECTIVO Y EQUIVALENTES	\$119,807.70	
DERECHOS A RECIBIR EFECTIVO O EQUIVALENTES	\$219.16	
ACTIVO NO CIRCULANTE		
BIENES MUEBLES		\$20,521.40
ACTIVOS INTANGIBLES		\$13,689.00
		\$6,832.40
		\$28,753.17
PASIVO		
PASIVO CIRCULANTE		
CUENTAS POR PAGAR A CORTO PLAZO		\$28,753.17
PASIVO NO CIRCULANTE		
		\$70,752.29
HACIENDA PÚBLICA/ PATRIMONIO		
HACIENDA PÚBLICA/PATRIMONIO CONTRIBUIDO		
HACIENDA PÚBLICA /PATRIMONIO GENERADO		
RESULTADOS DEL EJERCICIO (AHORRO/ DESAHORRO)	\$17,222.19	\$4,530.72
RESULTADOS DE EJERCICIOS ANTERIORES		\$10,580.69
RECTIFICACIONES DE RESULTADOS DE EJERCICIOS ANTERIORES		\$11,172.22
EXCESO O INSUFICIENCIA EN LA ACTUALIZACIÓN DE LA HACIENDA PÚBLICA/ PATRIMONIO		

"Bajo protesta de decir verdad declaramos que los Estados Financieros y sus notas, son razonablemente correctos y son responsabilidad del emisor".

PROFRA. KIMBERLY MICHELLE CARRILLO CARRILLO
DIRECTORA DIF MUNICIPAL



L.C.MARGOT BELEM RODRIGUEZ CASTILLO
ADMINISTRADORA DIF MUNICIPAL



SISTEMA MUNICIPAL DE DESARROLLO INTEGRAL DE LA NAYARIT

Estado de Flujos de Efectivo
Del 01/ene/2021 Al 31/dic./2021

Usu: SUPERVISOR
Rep: rptEstadoFlujosEfectivo

Fecha y hora de Impresión | 28/ene./2022
06:25 p. m.

Concepto	2021	2020
FLUJOS DE EFECTIVO DE LAS ACTIVIDADES DE OPERACIÓN		
ORIGEN	\$4,531,006.10	\$4,467,264.09
DERECHOS	\$500.00	\$0.00
INGRESOS POR VENTA DE BIENES Y PRESTACIÓN DE SERVICIOS	\$372,679.44	\$364,369.95
TRANSFERENCIAS, ASIGNACIONES, SUBSIDIOS Y SUBVENCIONES, Y PENSIONES Y JUBILACIONES	\$4,157,826.66	\$4,102,894.14
APLICACIÓN	\$4,637,124.80	\$4,658,826.32
SERVICIOS PERSONALES	\$2,432,400.42	\$2,180,347.91
MATERIALES Y SUMINISTROS	\$750,090.10	\$814,335.94
SERVICIOS GENERALES	\$897,430.86	\$845,188.59
AYUDAS SOCIALES	\$506,346.79	\$631,656.09
OTRAS APLICACIONES DE OPERACIÓN	\$50,856.63	\$187,297.79
FLUJOS NETOS DE EFECTIVO POR ACTIVIDADES DE OPERACIÓN	-\$106,118.70	-\$191,562.23
FLUJOS DE EFECTIVO DE LAS ACTIVIDADES DE INVERSIÓN		
APLICACIÓN	\$13,689.00	\$6,199.01
BIENES MUEBLES	\$13,689.00	\$6,199.01
FLUJOS NETOS DE EFECTIVO POR ACTIVIDADES DE INVERSIÓN	-\$13,689.00	-\$6,199.01
FLUJO DE EFECTIVO DE LAS ACTIVIDADES DE FINANCIAMIENTO		
INCREMENTO/DISMINUCIÓN NETA EN EL EFECTIVO Y EQUIVALENTES AL EFECTIVO	-\$119,807.70	-\$197,761.24
EFECTIVO Y EQUIVALENTES AL EFECTIVO AL INICIO DEL EJERCICIO	\$129,947.80	\$327,709.04
EFECTIVO Y EQUIVALENTES AL EFECTIVO AL FINAL DEL EJERCICIO	\$10,140.10	\$129,947.80

"Bajo protesta de decir verdad declaramos que los Estados Financieros y sus notas, son razonablemente correctos y son responsabilidad del emisor".

PROFRA. KIMBERLY MICHELLE CARRILLO
CARRILLO

DIRECTORA DIF MUNICIPAL



C.MARGOT BELEM RODRIGUEZ CASTILLO

ADMINISTRADORA DIF MUNICIPAL



SISTEMA MUNICIPAL DE DESARROLLO INTEGRAL DE LA FAMILIA JALA NAYARIT

Estado Analítico de Ingresos
Del 01/oct./2021 Al 31/dic./2021

Usu: SUPERVISOR
Rep: rptEstadoPresupuestoIngresosRB_CP_2019

Fecha y hora de Impresión | 28/ene./2022
06:27 p. m.

Rubro de Ingresos	Ingreso					Diferencia (6=5-1)
	Estimado	Ampliaciones y Reducciones	Modificado	Devengado	Recaudado	
	(1)	(2)	(3=1+2)	(4)	(5)	
IMPUESTOS	\$0.00	\$0.00	\$0.00	\$0.00	\$0.00	0.00
CUOTAS Y APORTACIONES DE SEGURIDAD SOCIAL	\$0.00	\$0.00	\$0.00	\$0.00	\$0.00	0.00
CONTRIBUCIONES DE MEJORAS	\$0.00	\$0.00	\$0.00	\$0.00	\$0.00	0.00
DERECHOS	\$0.00	\$0.00	\$0.00	\$500.00	\$500.00	500.00
PRODUCTOS	\$0.00	\$0.00	\$0.00	\$0.00	\$0.00	0.00
APROVECHAMIENTOS	\$0.00	\$0.00	\$0.00	\$0.00	\$0.00	0.00
INGRESOS POR VENTA DE BIENES, PRESTACIÓN DE SERVICIOS Y OTROS	\$300,000.00	\$75,631.44	\$375,631.44	\$52,519.00	\$52,519.00	-247,481.00
PARTICIPACIONES, APORTACIONES, CONVENIOS, INCENTIVOS DERIVADOS	\$0.00	\$0.00	\$0.00	\$0.00	\$0.00	0.00
TRANSFERENCIAS, ASIGNACIONES, SUBSIDIOS Y SUBVENCIONES, Y PRODUCTOS	\$3,893,117.71	\$126,232.69	\$4,019,350.40	\$1,198,308.86	\$1,198,308.86	-2,694,808.85
INGRESOS DERIVADOS DE FINANCIAMIENTOS	\$0.00	\$0.00	\$0.00	\$0.00	\$0.00	0.00
Total	\$4,193,117.71	\$201,864.13	\$4,394,981.84	\$1,251,327.86	\$1,251,327.86	-2,941,789.85
Ingresos Excedentes						-2,941,789.85

Estado Analítico de Ingresos por Fuente de Financiamiento	Ingreso					Diferencia (6=5-1)
	Estimado	Ampliaciones / (Reducciones)	Modificado	Devengado	Recaudado	
	(1)	(2)	(3=1+2)	(4)	(5)	
Ingresos del Poder Ejecutivo Federal o Estatal y de los Municipios						
IMPUESTOS	\$0.00	\$0.00	\$0.00	\$0.00	\$0.00	0.00
CUOTAS Y APORTACIONES DE SEGURIDAD SOCIAL	\$0.00	\$0.00	\$0.00	\$0.00	\$0.00	0.00
CONTRIBUCIONES DE MEJORAS	\$0.00	\$0.00	\$0.00	\$0.00	\$0.00	0.00
DERECHOS	\$0.00	\$0.00	\$0.00	\$500.00	\$500.00	500.00
PRODUCTOS	\$0.00	\$0.00	\$0.00	\$0.00	\$0.00	0.00
APROVECHAMIENTOS	\$0.00	\$0.00	\$0.00	\$0.00	\$0.00	0.00
PARTICIPACIONES, APORTACIONES, CONVENIOS, INCENTIVOS DERIVADOS	\$0.00	\$0.00	\$0.00	\$0.00	\$0.00	0.00
TRANSFERENCIAS, ASIGNACIONES, SUBSIDIOS Y SUBVENCIONES	\$0.00	\$0.00	\$0.00	\$0.00	\$0.00	0.00
Ingresos de los Entes Públicos de los Poderes Legislativo y Judicial, de los Órganos Autónomos y del Sector Paraestatal o Paramunicipal, así como de las Empresas Productivas del Estado						
CUOTAS Y APORTACIONES DE SEGURIDAD SOCIAL	\$0.00	\$0.00	\$0.00	\$0.00	\$0.00	0.00
PRODUCTOS	\$0.00	\$0.00	\$0.00	\$0.00	\$0.00	0.00
INGRESOS POR VENTA DE BIENES, PRESTACIÓN DE SERVICIOS Y OTROS	\$300,000.00	\$75,631.44	\$375,631.44	\$52,519.00	\$52,519.00	-247,481.00
TRANSFERENCIAS, ASIGNACIONES, SUBSIDIOS Y SUBVENCIONES	\$3,893,117.71	\$126,232.69	\$4,019,350.40	\$1,198,308.86	\$1,198,308.86	-2,694,808.85
Ingresos Derivados de Financiamiento						
INGRESOS DERIVADOS DE FINANCIAMIENTOS	\$0.00	\$0.00	\$0.00	\$0.00	\$0.00	0.00
Total	\$4,193,117.71	\$201,864.13	\$4,394,981.84	\$1,251,327.86	\$1,251,327.86	-2,941,789.85
Ingresos Excedentes						-2,941,789.85





SISTEMA MUNICIPAL DE DESARROLLO INTEGRAL DE LA FAMILIA JALA NAYARIT

Estado Analítico de Ingresos
Del 01/oct./2021 Al 31/dic./2021

Usr: SUPERVISOR
Rep: rptEstadoPresupuestoIngresosRB_CP_2019

Fecha y hora de Impresión | 28/ene./2022
06:27 p. m.

PROFRA. KIMBERLY MICHELLE CARRILLO CARRILLO
DIRECTORA DIF MUNICIPAL



L.C.MARGOT BELEM RODRIGUEZ CASTILLO
ADMINISTRADORA DIF MUNICIPAL



SISTEMA MUNICIPAL DE DESARROLLO INTEGRAL DE LA FAMILIA JALA NAYARIT

Estado Analítico del Ejercicio del Presupuesto de Egresos

Clasificación por Objeto del Gasto (Capítulo y Concepto)

| Del 01/oct./2021 Al 31/dic./2021

Fecha y 28/ene./2022

hora de Impresión 06:29 p. m.

Usr: SUPERVISOR

Rep: rptEstadoPresupuestoEgresos_CP_CTO

Concepto	Egresos					
	Aprobado	Ampliaciones / (Reducciones)	Modificado	Devengado	Pagado	Subejercicio
	1	2	3=(1+2)	4	5	6 = (3 - 4)
SERVICIOS PERSONALES	\$2,459,582.39	-\$27,181.97	\$2,432,400.42	\$878,421.41	\$878,421.41	\$1,553,979.01
REMUNERACIONES AL PERSONAL DE CARACTER PERMANENTE	\$2,365,001.87	-\$377,212.22	\$1,987,789.65	\$584,109.56	\$584,109.56	\$1,403,680.09
REMUNERACIONES AL PERSONAL DE CARACTER TRANSITORIO	\$0.00	\$250,700.00	\$250,700.00	\$250,700.00	\$250,700.00	\$0.00
REMUNERACIONES ADICIONALES Y ESPECIALES	\$94,580.52	\$99,330.25	\$193,910.77	\$43,611.85	\$43,611.85	\$150,298.92
MATERIALES Y SUMINISTROS	\$714,049.36	\$36,040.74	\$750,090.10	\$190,440.49	\$190,440.49	\$559,649.61
MATERIALES DE ADMINISTRACION, EMISION DE DOCUMENTOS Y ARTICULOS OFICIALES	\$88,666.32	\$55,906.41	\$144,572.73	\$47,430.16	\$47,430.16	\$97,142.57
ALIMENTOS Y UTENSILIOS	\$73,445.28	\$73,158.91	\$146,604.19	\$28,403.00	\$28,403.00	\$118,201.19
MATERIALES Y ARTICULOS DE CONSTRUCCION Y DE REPARACION	\$39,694.20	-\$19,851.79	\$19,842.41	\$9,864.00	\$9,864.00	\$9,978.41
PRODUCTOS QUIMICOS, FARMACEUTICOS Y DE LABORATORIO	\$207,432.28	-\$48,848.81	\$158,583.47	\$54,681.33	\$54,681.33	\$103,902.14
COMBUSTIBLES, LUBRICANTES Y ADITIVOS	\$289,042.80	-\$11,321.50	\$277,721.30	\$50,052.00	\$50,052.00	\$227,669.30
VESTUARIO, BLANCOS, PRENDAS DE PROTECCION Y ARTICULOS DEPORTIVOS	\$14,959.68	-\$13,257.68	\$1,702.00	\$10.00	\$10.00	\$1,692.00
HERRAMIENTAS, REFACCIONES Y ACCESORIOS MENORES	\$808.80	\$255.20	\$1,064.00	\$0.00	\$0.00	\$1,064.00
SERVICIOS GENERALES	\$649,965.54	\$247,465.32	\$897,430.86	\$139,353.17	\$139,353.17	\$758,077.69
SERVICIOS BASICOS	\$24,559.80	-\$5,293.53	\$19,266.27	\$6,548.41	\$6,548.41	\$12,717.86
SERVICIOS PROFESIONALES, CIENTIFICOS, TECNICOS Y OTROS SERVICIOS	\$229,769.28	\$31,230.72	\$261,000.00	\$0.00	\$0.00	\$261,000.00
SERVICIOS FINANCIEROS, BANCARIOS Y COMERCIALES	\$74,889.00	-\$26,551.21	\$48,337.79	\$9,772.04	\$9,772.04	\$38,565.75
SERVICIOS DE INSTALACION, REPARACION, MANTENIMIENTO Y CONSERVACION	\$120,887.40	\$133,849.62	\$254,737.02	\$28,757.93	\$28,757.93	\$225,979.09
SERVICIOS DE TRASLADO Y VIATICOS	\$38,675.52	\$59,434.72	\$98,110.24	\$25,580.25	\$25,580.25	\$72,529.99
SERVICIOS OFICIALES	\$109,202.40	-\$35,389.71	\$73,812.69	\$36,108.59	\$36,108.59	\$37,704.10
OTROS SERVICIOS GENERALES	\$51,982.14	\$90,184.71	\$142,166.85	\$32,585.95	\$32,585.95	\$109,580.90
TRANSFERENCIAS, ASIGNACIONES, SUBSIDIOS Y OTRAS AYUDAS	\$360,928.56	\$145,418.23	\$506,346.79	\$88,374.66	\$88,374.66	\$417,972.13
AYUDAS SOCIALES	\$360,928.56	\$145,418.23	\$506,346.79	\$88,374.66	\$88,374.66	\$417,972.13
BIENES MUEBLES, INMUEBLES E INTANGIBLES	\$9,260.20	\$4,428.80	\$13,689.00	\$0.00	\$0.00	\$13,689.00
MOBILIARIO Y EQUIPO DE ADMINISTRACION	\$9,260.20	\$4,428.80	\$13,689.00	\$0.00	\$0.00	\$13,689.00
Total del Gasto	\$4,193,786.05	\$406,171.12	\$4,599,957.17	\$1,296,589.73	\$1,296,589.73	\$3,303,367.44





SISTEMA MUNICIPAL DE DESARROLLO INTEGRAL DE LA FAMILIA JALA NAYARIT

Estado Analítico del Ejercicio del Presupuesto de Egresos

Clasificación por Objeto del Gasto (Capítulo y Concepto)

Del 01/oct./2021 Al 31/dic./2021

Fecha y 28/ene./2022

hora de Impresión 06:29 p. m.

Usu: SUPERVISOR

Rep: rptEstadoPresupuestoEgresos_CP_CTO

Concepto	Egresos					
	Aprobado	Ampliaciones / (Reducciones)	Modificado	Devengado	Pagado	Subejercicio
	1	2	3=(1+2)	4	5	6 = (3 - 4)

PROFRA. KIMBERLY MICHELLE CARRILLO CARRILLO
DIRECTORA DIF MUNICIPAL



L.C.MARGOT BELEM RODRIGUEZ CASTILLO
ADMINISTRADORA DIF MUNICIPAL



**SISTEMA MUNICIPAL DE DESARROLLO INTEGRAL DE LA FAMILIA JALA NAYARIT
NAYARIT**

Estado Analítico del Ejercicio del Presupuesto de Egresos

Clasificación Económica (por Tipo de Gasto)

| Del 01/oct./2021 Al 31/dic./2021

Fecha y 28/ene./2022

hora de Impresión 06:29 p. m.

Usu: SUPERVISOR

Rep: rptEstadoPresupuestoEgresos_CL2

Concepto	Egresos					
	Aprobado	Ampliaciones / (Reducciones)	Modificado	Devengado	Pagado	Subejercicio
	1	2	3=(1+2)	4	5	6 = (3 - 4)
Gasto Corriente	\$4,184,525.85	\$401,742.32	\$4,586,268.17	\$1,296,589.73	\$1,296,589.73	\$3,289,678.44
Gasto de Capital	\$9,260.20	\$4,428.80	\$13,689.00	\$0.00	\$0.00	\$13,689.00
Total del Gasto	\$4,193,786.05	\$406,171.12	\$4,599,957.17	\$1,296,589.73	\$1,296,589.73	\$3,303,367.44

PROFRA. KIMBERLY MICHELLE CARRILLO CARRILLO

DIRECTORA DIF MUNICIPAL



L.C.MARGOT BELEM RODRIGUEZ CASTILLO

ADMINISTRADORA DIF MUNICIPAL



SISTEMA MUNICIPAL DE DESARROLLO INTEGRAL DE LA NAYARIT

Endeudamiento Neto

Del 01/oct./2021 Al 31/dic./2021

Usr: SUPERVISOR
Rep: rptEndeudamientoNeto

Fecha y hora de Impresión | 28/ene./2022 | 06:32 p. m.

Identificación de Crédito o Instrumento	Contratación/Colocación	Amortización	Endeudamiento Neto
	A	B	C=A-B
Créditos Bancarios			
Total Créditos Bancarios	\$0.00	\$0.00	\$0.00
Otros Instrumentos de Deuda			
Total Otros Instrumentos de Deuda	\$0.00	\$0.00	\$0.00
Total	\$0.00	\$0.00	\$0.00

PROFRA. KIMBERLY MICHELLE CARRILLO CARRILLO

DIRECTORA DIF MUNICIPAL



L.C. MARGOT BELEM RODRIGUEZ CASTILLO

ADMINISTRADORA DIF MUNICIPAL



**SISTEMA MUNICIPAL DE DESARROLLO INTEGRAL DE LA
NAYARIT**

Intereses de la Deuda

Del 01/oct./2021 Al 31/dic./2021

Usu: SUPERVISOR
Rep: rptInteresesdeLaDeuda

Fecha y hora de Impresión | 28/ene./2022
06:33 p. m.

Identificación de Crédito o Instrumento	Devengado	Pagado
Créditos Bancarios		
Total de Intereses de Créditos Bancarios	\$0.00	\$0.00
Otros Instrumentos de Deuda		
Total de Intereses de Otros Instrumentos de Deuda	\$0.00	\$0.00
Total	\$0.00	\$0.00

PROFRA. KIMBERLY MICHELLE CARRILLO CARRILLO

DIRECTORA DIF MUNICIPAL



L.C. MARGOT BELEM RODRIGUEZ CASTILLO

ADMINISTRADORA DIF MUNICIPAL

Concepto	Estimado	Devengado	Pagado
I. Ingresos Presupuestarios (I=1+2)	\$4,193,117.71	\$4,531,006.10	\$4,531,006.10
1. Ingresos del Gobierno de la Entidad Federativa	\$0.00	\$0.00	\$0.00
2. Ingresos del Sector Paraestatal	\$4,193,117.71	\$4,531,006.10	\$4,531,006.10
II. Egresos Presupuestarios (II=3+4)	\$4,193,786.05	\$1,296,589.73	\$1,296,589.73
3. Egresos del Gobierno de la Entidad Federativa	\$0.00	\$0.00	\$0.00
4. Egresos del Sector Paraestatal	\$4,193,786.05	\$1,296,589.73	\$1,296,589.73
III. Balance Presupuestario (Superávit o Déficit) (III = I - II)	-\$668.34	\$3,234,416.37	\$3,234,416.37

Concepto	Estimado	Devengado	Pagado
III. Balance Presupuestario (Superávit o Déficit)	-\$668.34	\$3,234,416.37	\$3,234,416.37
IV. Intereses, Comisiones y Gastos de la Deuda	\$0.00	\$0.00	\$0.00
V. Balance Primario (Superávit o Déficit) (V= III - IV)	-\$668.34	\$3,234,416.37	\$3,234,416.37

Concepto	Estimado	Devengado	Pagado
A. Financiamiento	\$0.00	\$0.00	\$0.00
B. Amortización de la deuda	\$0.00	\$0.00	\$0.00
C. Endeudamiento ó desendeudamiento (C = A - B)	\$0.00	\$0.00	\$0.00

PROFRA. KIMBERLY MICHELLE CARRILLO CARRILLO
DIRECTORA DIF MUNICIPAL



L.C.MARGOT BELEM RODRIGUEZ CASTILLO
ADMINISTRADORA DIF MUNICIPAL



**SISTEMA MUNICIPAL DE DESARROLLO INTEGRAL DE LA FAMILIA JALA NAYARIT
NAYARIT**

Gasto por Categoría Programática

Del 01/oct./2021 Al 31/dic./2021

Usr: SUPERVISOR

Rep: rptEstadoPresupuestoEgresos_PC

Fecha y 28/ene./2022

hora de Impresión 06:34 p. m.

Concepto	Egresos					Subejercicio
	Aprobado	Ampliaciones / (Reducciones)	Modificado	Devengado	Pagado	
	1	2	3=(1+2)	4	5	
						6 = (3 - 4)
Programas						
Administrativos y de Apoyo						
Apoyo a la función pública y al mejoramiento de la gestión	\$4,193,786.05	\$406,171.12	\$4,599,957.17	\$1,296,589.73	\$1,296,589.73	\$3,303,367.44
Total del Gasto	\$4,193,786.05	\$406,171.12	\$4,599,957.17	\$1,296,589.73	\$1,296,589.73	\$3,303,367.44

PROFRA. KIMBERLY MICHELLE CARRILLO CARRILLO

DIRECTORA DIF MUNICIPAL



L.C.MARGOT BELLEM RODRIGUEZ CASTILLO

ADMINISTRADORA DIF MUNICIPAL



SISTEMA MUNICIPAL DE DESARROLLO INTEGRAL DE LA FAMILIA JALA NAYARIT

Conciliación entre los Ingresos Presupuestarios y Contables
Correspondiente Del 01/oct./2021 al 31/dic./2021

Usu: SUPERVISOR
Rep: rptConciliacionPresupuestal

Fecha y hora de Impresión | 28/ene./2022
06:38 p. m.

1.-TOTAL DE INGRESOS PRESUPUESTARIOS	\$1,251,327.86
2. MÁS INGRESOS CONTABLES NO PRESUPUESTARIOS	\$0.00
3. MENOS INGRESOS PRESUPUESTARIOS NO CONTABLES	\$0.00
4. TOTAL DE INGRESOS CONTABLES	\$1,251,327.86

PROFRA. KIMBERLY MICHELLE CARRILLO CARRILLO
DIRECTORA DIF MUNICIPAL



L.C.MARGOT BELEM RODRIGUEZ CASTILLO
ADMINISTRADORA DIF MUNICIPAL



SISTEMA MUNICIPAL DE DESARROLLO INTEGRAL DE LA FAMILIA JALA NAYARIT NAYARIT

Conciliación entre los Egresos Presupuestarios y los Gastos Contables
Correspondiente Del 01/oct./2021 al 31/dic./2021

Usu: SUPERVISOR
Rep: rptConciliacionPresupuestal

Fecha y hora de Impresión | 28/ene./2022
06:39 p. m.

1.-TOTAL DE EGRESOS PRESUPUESTARIOS	\$1,296,589.73
2. MENOS EGRESOS PRESUPUESTARIOS NO CONTABLES	\$0.00
3. MÁS GASTOS CONTABLES NO PRESUPUESTARIOS	\$259.00
3.1 ESTIMACIONES, DEPRECIACIONES, DETERIOROS, OBSOLESCENCIA Y AMORTIZACIONES	\$1,013.00
3.6 OTROS GASTOS	-\$754.00
4. TOTAL DE GASTOS CONTABLES	\$1,296,848.73

PROFRA. KIMBERLY MICHELLE CARRILLO CARRILLO
DIRECTORA DIF MUNICIPAL



L.C.MARGOT BEJEM RODRIGUEZ CASTILLO
ADMINISTRADORA DIF MUNICIPAL