



SISTEMA MUNICIPAL DE DESARROLLO INTEGRAL DE LA NAYARIT

Estado de Actividades

Del 01/ene./2022 al 31/dic./2022

(Cifras en Pesos)

Usu: SUPERVISOR

Rep: rptEstadoActividades

Fecha y hora de Impresión 27/mar./2023 11:37 a. m.

Concepto	2022	2021
INGRESOS Y OTROS BENEFICIOS		
INGRESOS DE GESTION		
DERECHOS	\$0.00	\$500.00
INGRESOS POR VENTA DE BIENES Y PRESTACION DE SERVICIOS	\$290,374.50	\$372,680.44
PARTICIPACIONES, APORTACIONES, CONVENIOS, INCENTIVOS DERIVADOS DE LA COLABORACION FISCAL, FONDOS DISTINTOS DE APORTACIONES, TRANSFERENCIAS, ASIGNACIONES, SUBSIDIOS Y SUBVENCIONES, Y PENSIONES Y JUBILACIONES	\$3,892,488.66	\$4,157,826.66
TRANSFERENCIAS, ASIGNACIONES, SUBSIDIOS Y SUBVENCIONES, Y PENSIONES Y JUBILACIONES	\$3,892,488.66	\$4,157,826.66
Total de Ingresos y Otros Beneficios	\$4,182,863.16	\$4,531,007.10
GASTOS Y OTRAS PERDIDAS		
GASTOS DE FUNCIONAMIENTO		
SERVICIOS PERSONALES	\$3,676,301.71	\$4,079,921.38
MATERIALES Y SUMINISTROS	\$2,662,886.96	\$2,432,400.42
SERVICIOS GENERALES	\$567,203.29	\$750,090.10
TRANSFERENCIAS, ASIGNACIONES, SUBSIDIOS Y OTRAS AYUDAS	\$446,211.46	\$697,430.86
AYUDAS SOCIALES	\$435,481.18	\$506,346.79
OTROS GASTOS Y PERDIDAS EXTRAORDINARIAS	\$0.00	\$4,319.00
ESTIMACIONES, DEPRECIACIONES, DETERIOROS, OBSOLESCENCIA Y AMORTIZACIONES	\$0.00	\$1,013.00
OTROS GASTOS	\$0.00	\$3,306.00
Total de Gastos y otras Pérdidas	\$4,111,782.89	\$4,590,587.17
Resultados del Ejercicio (Ahorro/Desahorro)	\$71,080.27	-\$59,580.07

"Bajo protesta de decir verdad declaramos que los Estados Financieros y sus notas, son razonablemente correctos y son responsabilidad del emisor".

PROFRA. KIMBERLY MICHELLE CARRILLO CARRILLO
DIRECTORA DIF MUNICIPAL



T. C. MARGOT BELEM RODRIGUEZ CASTILLO
ADMINISTRADORA DIF MUNICIPAL



SISTEMA MUNICIPAL DE DESARROLLO INTEGRAL DE LA FAMILIA JALA NAYARIT

Estado de Situación Financiera

Usr: SUPERVISOR
Rep: rptEstadoSituacionFinanciera_ant

AI 31/dic./2022
(Cifras en Pesos)

Fecha y hora de Impresión | 27/mar./2023
11:41 a. m.

	2022	2021*
ACTIVO		
ACTIVO CIRCULANTE		
EFFECTIVO Y EQUIVALENTES	\$260,454.11	\$233,759.60
DERECHOS A RECIBIR EFECTIVO O EQUIVALENTES	\$35,697.47	\$10,140.10
Total de Activos Circulantes	\$260,454.11	\$233,759.60
ACTIVO NO CIRCULANTE	\$205,009.89	\$190,375.89
BIENES MUEBLES	\$198,177.49	\$183,543.49
ACTIVOS INTANGIBLES	\$6,832.40	\$6,832.40
Total de Activos No Circulantes	\$205,009.89	\$190,375.89
Total del Activo	\$465,464.00	\$424,135.49
PASIVO		
PASIVO CIRCULANTE		
CUENTAS POR PAGAR A CORTO PLAZO	-\$71,200.34	-\$71,200.34
Total de Pasivos Circulantes	-\$71,200.34	-\$71,200.34
PASIVO NO CIRCULANTE	\$0.00	\$0.00
Total del Pasivo	-\$71,200.34	-\$71,200.34
HACIENDA PÚBLICA/ PATRIMONIO	\$0.00	\$0.00
HACIENDA PÚBLICA/PATRIMONIO CONTRIBUIDO	\$536,664.34	\$402,523.50
HACIENDA PÚBLICA/PATRIMONIO GENERADO	\$137,301.84	-\$59,580.07
RESULTADOS DEL EJERCICIO (AHORRO/DESAHORRO)	\$413,695.72	\$473,275.79
RECTIFICACIONES DE RESULTADOS DE EJERCICIOS ANTERIORES	-\$14,393.22	-\$11,172.22
EXCESO O INSUFICIENCIA EN LA ACTUALIZACIÓN DE LA H/	\$0.00	\$0.00
Total Hacienda Pública/Patrimonio	\$536,664.34	\$468,745.07
Total del Pasivo y Hacienda Pública/Patrimonio	\$465,464.00	\$424,135.49



[Handwritten signature]

[Handwritten signature]



SISTEMA MUNICIPAL DE DESARROLLO INTEGRAL DE LA FAMILIA JALA NAYARIT

Estado de Situación Financiera

AI 31/dic./2022
(Cifras en Pesos)

Usu: SUPERVISOR
Rep: rptEstadoSituacionFinanciera_ant

Fecha y hora de Impresión | 27/mar./2023 | 11:41 a. m.

	2022	2021*
CUENTAS DE ORDEN CONTABLES		
VALORES	\$0.00	\$0.00
EMISIÓN DE OBLIGACIONES	\$0.00	\$0.00
AVALES Y GARANTÍAS	\$0.00	\$0.00
JUICIOS	\$0.00	\$0.00
INVERSIÓN MEDIANTE PROYECTOS PARA PRESTACIÓN DE BIENES EN CONCESIONADOS O EN COMODATO	\$0.00	\$0.00





SISTEMA MUNICIPAL DE DESARROLLO INTEGRAL DE LA FAMILIA JALA NAYARIT

NAYARIT

Estado de Situación Financiera

AI 31/dic./2022
(Cifras en Pesos)

Fecha y hora de Impresión | 27/mar./2023 | 11:41 a. m.

Usr: SUPERVISOR
Rep: rptEstadoSituacionFinanciera_ant

	2022	2021*
CUENTAS DE ORDEN PRESUPUESTARIAS		
LEY DE INGRESOS		
LEY DE INGRESOS ESTIMADA	\$3,879,984.00	\$4,193,117.71
LEY DE INGRESOS POR EJECUTAR	\$8,869.09	\$17,540.00
MODIFICACIONES A LA LEY DE INGRESOS ESTIMADA	\$311,748.25	\$355,428.39
LEY DE INGRESOS DEVENGADA	\$4,182,863.16	\$4,531,006.10
LEY DE INGRESOS RECAUDADA	\$4,182,863.16	\$4,531,006.10
PRESUPUESTO DE EGRESOS		
PRESUPUESTO DE EGRESOS APROBADO	\$3,847,484.00	\$4,193,786.05
PRESUPUESTO DE EGRESOS POR EJERCER	\$53,701.09	\$0.00
MODIFICACIONES AL PRESUPUESTO DE EGRESOS APR	\$332,633.98	\$406,171.12
PRESUPUESTO DE EGRESOS COMPROMETIDO	\$4,126,416.89	\$4,599,957.17
PRESUPUESTO DE EGRESOS DEVENGADO	\$4,126,416.89	\$4,599,957.17
PRESUPUESTO DE EGRESOS EJERCIDO	\$4,126,416.89	\$4,599,957.17
PRESUPUESTO DE EGRESOS PAGADO	\$4,126,416.89	\$4,599,957.17

Bajo protesta de decir verdad declaramos que los Estados Financieros y sus notas, son razonablemente correctos y son responsabilidad del emisor".

PROFRA. KIMBERLY MICHELLE CARRILLO CARRILLO
DIRECTORA DIF MUNICIPAL

L.C.MARGOT BELEM RODRIGUEZ CASTILLO
ADMINISTRADORA DIF MUNICIPAL





SISTEMA MUNICIPAL DE DESARROLLO INTEGRAL DE LA FAMILIA JALA NAYARIT

Estado de Cambios en la Situación Financiera

Del 01/ene./2022 Al 31/dic./2022

Rep: rptEstadoCambiosSituacionFinancieraC

Fecha y 27/mar./2023

hora de Impresión 11:44 a. m.

Concepto	2022	2021	Origen	Aplicación
ACTIVO				
ACTIVO CIRCULANTE	\$465,464.00	\$424,135.49		\$41,328.51
EFFECTIVO Y EQUIVALENTES	\$260,454.11	\$233,759.60		\$26,694.51
DERECHOS A RECIBIR EFECTIVO O EQUIVALENTES	\$35,697.47	\$10,140.10		\$25,557.37
	\$224,756.64	\$223,619.50		\$1,137.14
ACTIVO NO CIRCULANTE				
BIENES MUEBLES	\$205,009.89	\$190,375.89		\$14,634.00
ACTIVOS INTANGIBLES	\$198,177.49	\$183,543.49		\$14,634.00
	\$6,832.40	\$6,832.40		
PASIVO				
PASIVO CIRCULANTE				
CUENTAS POR PAGAR A CORTO PLAZO	-\$71,200.34	-\$44,609.58		\$26,590.76
	-\$71,200.34	-\$44,609.58		\$26,590.76
	-\$71,200.34	-\$44,609.58		\$26,590.76
PASIVO NO CIRCULANTE				
	\$0.00	\$0.00		
HACIENDA PUBLICA/ PATRIMONIO				
	\$536,664.34	\$468,745.07	\$196,881.91	\$62,741.07
HACIENDA PUBLICA/PA TRIMONIO CONTRIBUIDO				
	\$0.00	\$0.00		
HACIENDA PUBLICA /PATRIMONIO GENERADO				
RESULTADOS DEL EJERCICIO (AHORRO/ DESAHORRO)	\$536,664.34	\$468,745.07	\$196,881.91	\$62,741.07
RESULTADOS DE EJERCICIOS ANTERIORES	\$137,301.84	-\$99,580.07	\$196,881.91	\$59,580.07
RECTIFICACIONES DE RESULTADOS DE EJERCICIOS ANTERIORES	\$413,695.72	\$473,275.79		\$3,161.00
	-\$14,333.22	-\$11,172.22		
EXCESO O INSUFICIENCIA EN LA ACTUALIZACION DE LA HACIENDA PUBLICA/ PATRIMONIO				
	\$0.00	\$0.00		





SISTEMA MUNICIPAL DE DESARROLLO INTEGRAL DE LA FAMILIA JALA NAYARIT

NAYARIT

Estado de Cambios en la Situación Financiera

Del 01/ene./2022 Al 31/dic./2022

(Cifras en Pesos)

Fecha y hora de Impresión: 27/mar./2023 11:44 a. m.

Usu. SUPERVISOR
Rep: rptEstadoCambiosSituacionFinancieraC

Concepto	2022	2021	Origen	Aplicación
----------	------	------	--------	------------

"Bajo protesta de decir verdad declaramos que los Estados Financieros y sus notas, son razonablemente correctos y son responsabilidad del emisor".

PROFRA. KIMBERLY MICHELLE CARRILLO CARRILLO
DIRECTORA DIF MUNICIPAL

C. MARGOT BELEM RODRIGUEZ CASTILLO
ADMINISTRADORA DIF MUNICIPAL





SISTEMA MUNICIPAL DE DESARROLLO INTEGRAL DE LA FAMILIA JALA NAYARIT

Estado Analítico del Activo
Del 01/ene./2022 al 31/dic./2022

Fecha y hora de Impresión | 27/mar./2023 | 11:54 a. m.

Usr: SUPERVISOR
Rep: rptEstadoAnaliticoDeActivosYPasivos_R

(Cifras en Pesos)

Concepto	Saldo Inicial	Cargos del periodo	Abonos del periodo	Saldo Final	Variación del Periodo
ACTIVO	\$424,135.49	\$11,657,977.32	\$11,616,648.81	\$465,464.00	\$41,328.51
ACTIVO CIRCULANTE	\$233,759.60	\$11,643,343.32	\$11,616,648.81	\$260,454.11	\$26,694.51
EFFECTIVO Y EQUIVALENTES	\$10,140.10	\$7,352,737.38	\$7,327,180.01	\$35,697.47	\$25,557.37
DERECHOS A RECIBIR EFECTIVO O EQUIVALENTES	\$223,619.50	\$4,290,605.94	\$4,289,468.80	\$224,756.64	\$1,137.14
ACTIVO NO CIRCULANTE	\$190,375.89	\$14,634.00	\$0.00	\$205,009.89	\$14,634.00
BIENES MUEBLES	\$183,543.49	\$14,634.00	\$0.00	\$198,177.49	\$14,634.00
ACTIVOS INTANGIBLES	\$6,832.40	\$0.00	\$0.00	\$6,832.40	\$0.00

"Bajo protesta de decir verdad declaramos que los Estados Financieros y sus notas, son razonablemente correctos y son responsabilidad del emisor".


[Signature]

PROFRA. KIMBERLY MICHELLE CARRILLO CARRILLO

DIRECTORA DIF MUNICIPAL

L.C.MARGOT BELÉN RODRIGUEZ CASTILLO

ADMINISTRADORA DIF MUNICIPAL



SISTEMA MUNICIPAL DE DESARROLLO INTEGRAL DE LA FAMILIA JALA NAYARIT
NAYARIT




Estado Analítico de la Deuda y Otros Pasivos
 Del 01/ene./2022 Al 31/dic./2022
 (Cifras en Pesos)

Fecha y hora de Impresión | 27/mar./2023 | 11:56 a. m.

Usu: SUPERVISOR
 Rep: rptEstadoAnaliticoDeudaYPasivos

Denominación de las Deudas	Moneda de Contratación	Institución o País Acreedor	Saldo Inicial del Periodo	Saldo Final del Periodo
DEUDA PÚBLICA				
Corto Plazo				
Deuda Interna				
Instituciones de Crédito	Peso	México	\$0.00	\$0.00
Títulos y Valores	Peso	México	\$0.00	\$0.00
Arrendamientos Financieros	Peso	México	\$0.00	\$0.00
Deuda Externa				
Organismos Financieros Internacionales	Peso	México	\$0.00	\$0.00
Deuda Bilateral	Peso	México	\$0.00	\$0.00
Títulos y Valores	Peso	México	\$0.00	\$0.00
Arrendamientos Financieros	Peso	México	\$0.00	\$0.00
Subtotal de Deuda Pública a Corto Plazo	Peso	México	\$0.00	\$0.00
Largo Plazo				
Deuda Interna				
Instituciones de Crédito	Peso	México	\$0.00	\$0.00
Títulos y Valores	Peso	México	\$0.00	\$0.00
Arrendamientos Financieros	Peso	México	\$0.00	\$0.00
Deuda Externa				
Organismos Financieros Internacionales	Peso	México	\$0.00	\$0.00
Deuda Bilateral	Peso	México	\$0.00	\$0.00
Títulos y Valores	Peso	México	\$0.00	\$0.00
Arrendamientos Financieros	Peso	México	\$0.00	\$0.00
Subtotal de Deuda Pública a Largo Plazo	Peso	México	\$0.00	\$0.00
Total de Otros Pasivos	Peso		-\$44,609.58	-\$71,200.34
Total de Deuda Pública y Otros Pasivos	Peso		-\$44,609.58	-\$71,200.34



[Handwritten signature]



SISTEMA MUNICIPAL DE DESARROLLO INTEGRAL DE LA FAMILIA JALA NAYARIT

Estado Analítico de la Deuda y Otros Pasivos

Del 01/ene./2022 Al 31/dic./2022

(Cifras en Pesos)

Fecha y hora de Impresión | 27/mar./2023 | 11:56 a. m.

Usu: SUPERVISOR
Rep: rptEstadoAnaliticoDeudaYPasivos

Denominación de las Deudas	Moneda de Contratación	Institución o País Acreedor	Saldo Inicial del Periodo	Saldo Final del Periodo

"Bajo protesta de decir verdad declaramos que los Estados Financieros y sus notas, son razonablemente correctos y son responsabilidad del emisor:"

PROFRA. KIMBERLY MICHELLE CARRILLO CARRILLO
DIRECTORA DIF MUNICIPAL

L.C.MARGOT BELEM RODRIGUEZ CASTILLO
ADMINISTRADORA DIF MUNICIPAL





SISTEMA MUNICIPAL DE DESARROLLO INTEGRAL DE LA FAMILIA JALA NAYARIT

Estado de Variación en la Hacienda Pública

Del 01/ene/2022 Al 31/dic./2022

(Cifras en Pesos)


Usu: SUPERVISOR

Rep: rptEstadoVariacionHacienda

Fecha y hora de Impresión

27/mar./2023 11:59 a. m.

Concepto	Hacienda Pública/ Patrimonio Contribuido	Hacienda Pública/ Patrimonio Generado De Ejercicios Anteriores	Hacienda Pública/ Patrimonio Generado Del Ejercicio	Exceso o Insuficiencia en la Actualización de la Hacienda Pública / Patrimonio	Total
HACIENDA PUBLICA/PATRIMONIO CONTRIBUIDO NETO DE 2021					
APORTACIONES	\$0.00	\$0.00	\$0.00	\$0.00	\$0.00
DONACIONES DE CAPITAL	\$0.00	\$0.00	\$0.00	\$0.00	\$0.00
ACTUALIZACIÓN DE LA HACIENDA PUBLICA/PATRIMONIO	\$0.00	\$0.00	\$0.00	\$0.00	\$0.00
HACIENDA PUBLICA/PATRIMONIO GENERADO NETO DE 2021					
RESULTADOS DEL EJERCICIO (AHORRO/DESAHORRO)	\$0.00	\$462,103.57	-\$59,580.07	\$0.00	\$402,523.50
RESULTADOS DE EJERCICIOS ANTERIORES	\$0.00	\$473,275.79	-\$59,580.07	\$0.00	-\$59,580.07
REVALUOS	\$0.00	\$0.00	\$0.00	\$0.00	\$473,275.79
RESERVAS	\$0.00	\$0.00	\$0.00	\$0.00	\$0.00
RECTIFICACIONES DE RESULTADOS DE EJERCICIOS ANTERIORES	\$0.00	-\$11,172.22	\$0.00	\$0.00	-\$11,172.22
EXCESO O INSUFICIENCIA EN LA ACTUALIZACIÓN DE LA HACIENDA PUBLICA/ PATRIMONIO NETO DE 2021	\$0.00	\$0.00	\$0.00	\$0.00	\$0.00
RESULTADO POR POSICIÓN MONETARIA	\$0.00	\$0.00	\$0.00	\$0.00	\$0.00
RESULTADO POR TENENCIA DE ACTIVOS NO MONETARIOS	\$0.00	\$0.00	\$0.00	\$0.00	\$0.00
HACIENDA PUBLICA/ PATRIMONIO NETO FINAL DE 2021	\$0.00	\$462,103.57	-\$59,580.07	\$0.00	\$402,523.50
CAMBIOS EN LA HACIENDA PUBLICA/PATRIMONIO CONTRIBUIDO NETO DE 2022					
APORTACIONES	\$0.00	\$0.00	\$0.00	\$0.00	\$0.00
DONACIONES DE CAPITAL	\$0.00	\$0.00	\$0.00	\$0.00	\$0.00
ACTUALIZACIÓN DE LA HACIENDA PUBLICA/PATRIMONIO	\$0.00	\$0.00	\$0.00	\$0.00	\$0.00
VARIACIONES DE LA HACIENDA PUBLICA / PATRIMONIO GENERADO NETO DE 2022					
RESULTADOS DEL EJERCICIO (AHORRO/DESAHORRO)	\$0.00	-\$59,580.07	\$127,489.34	\$0.00	\$67,919.27
RESULTADOS DE EJERCICIOS ANTERIORES	\$0.00	\$0.00	\$71,080.27	\$0.00	\$71,080.27
REVALUOS	\$0.00	-\$59,580.07	\$59,580.07	\$0.00	\$0.00
RESERVAS	\$0.00	\$0.00	\$0.00	\$0.00	\$0.00
RECTIFICACIONES DE RESULTADOS DE EJERCICIOS ANTERIORES	\$0.00	\$0.00	-\$3,161.00	\$0.00	-\$3,161.00
CAMBIOS EN EL EXCESO O INSUFICIENCIA EN LA ACTUALIZACIÓN DE LA HACIENDA PUBLICA/ PATRIMONIO NETO DE 2022	\$0.00	\$0.00	\$0.00	\$0.00	\$0.00
RESULTADO POR POSICIÓN MONETARIA	\$0.00	\$0.00	\$0.00	\$0.00	\$0.00
RESULTADO POR TENENCIA DE ACTIVOS NO MONETARIOS	\$0.00	\$0.00	\$0.00	\$0.00	\$0.00
HACIENDA PUBLICA / PATRIMONIO NETO FINAL DE 2022	\$0.00	\$402,523.50	\$67,919.27	\$0.00	\$470,442.77



[Handwritten signature]

[Handwritten signature]



SISTEMA MUNICIPAL DE DESARROLLO INTEGRAL DE LA FAMILIA JALA NAYARIT

Estado de Variación en la Hacienda Pública

Del 01/ene/2022 Al 31/dic./2022

(Cifras en Pesos)

Usu: SUPERVISOR

Rep: rptEstadoVariacionHacienda

Fecha y

27/mar./2023

hora de Impresión

11:59 a. m.

Concepto	Hacienda Pública/ Patrimonio Contribuido	Hacienda Pública/ Patrimonio Generado De Ejercicios Anteriores	Hacienda Pública/ Patrimonio Generado Del Ejercicio	Exceso o Insuficiencia en la Actualización de la Hacienda Pública / Patrimonio	Total
----------	--	---	--	--	-------

"Bajo protesta de decir verdad declaramos que los Estados Financieros y sus notas, son razonablemente correctos y son responsabilidad del emisor".

PROFRA. KIMBERLY MICHELLE CARRILLO CARRILLO
DIRECTORA-DIF MUNICIPAL

L.C.MARGOT BELEM RODRIGUEZ CASTILLO
ADMINISTRADORA DIF MUNICIPAL





SISTEMA MUNICIPAL DE DESARROLLO INTEGRAL DE LA NAYARIT

Estado de Flujos de Efectivo

Del 01/ene/2022 Al 31/dic./2022

(Cifras en Pesos)

Usr: SUPERVISOR

Rep: rptEstadoFlujosEfectivo

Fecha y hora de Impresión 27/mar./2023 01:01 p. m.

Concepto	2022	2021
FLUJOS DE EFECTIVO DE LAS ACTIVIDADES DE OPERACIÓN		
ORIGEN		
DERECHOS	\$4,182,863.16	\$4,531,006.10
INGRESOS POR VENTA DE BIENES Y PRESTACIÓN DE SERVICIOS	\$0.00	\$500.00
TRANSFERENCIAS, ASIGNACIONES, SUBSIDIOS Y SUBVENCIONES, Y PENSIONES Y JUBILACIONES	\$290,374.50	\$372,679.44
	\$3,892,488.66	\$4,157,826.66
APLICACIÓN		
SERVICIOS PERSONALES	\$4,142,671.79	\$4,637,124.80
MATERIALES Y SUMINISTROS	\$2,662,886.96	\$2,432,400.42
SERVICIOS GENERALES	\$567,203.29	\$750,090.10
AYUDAS SOCIALES	\$446,211.46	\$897,430.86
OTRAS APLICACIONES DE OPERACIÓN	\$435,481.18	\$506,346.79
	\$30,888.90	\$50,856.63
FLUJOS NETOS DE EFECTIVO POR ACTIVIDADES DE OPERACIÓN	\$40,191.37	-\$106,118.70
FLUJOS DE EFECTIVO DE LAS ACTIVIDADES DE INVERSIÓN		
APLICACIÓN		
BIENES MUEBLES	\$14,634.00	\$13,689.00
	\$14,634.00	\$13,689.00
FLUJOS NETOS DE EFECTIVO POR ACTIVIDADES DE INVERSIÓN	-\$14,634.00	-\$13,689.00
FLUJOS DE EFECTIVO DE LAS ACTIVIDADES DE FINANCIAMIENTO		
INCREMENTO/DISMINUCIÓN NETA EN EL EFECTIVO Y EQUIVALENTES AL EFECTIVO	\$25,557.37	-\$119,807.70
EFECTIVO Y EQUIVALENTES AL EFECTIVO AL INICIO DEL EJERCICIO	\$10,140.10	\$129,947.80
EFECTIVO Y EQUIVALENTES AL EFECTIVO AL FINAL DEL EJERCICIO	\$35,697.47	\$10,140.10

"Bajo protesta de decir verdad declaramos que los Estados Financieros y sus notas, son razonablemente correctos y son responsabilidad del emisor".

PROFRA. KIMBERLY MICHELLE CARRILLO

DIRECTORA DIF MUNICIPAL



L.C.MARGOT BELEM RODRIGUEZ CASTILLO

ADMINISTRADORA DIF MUNICIPAL



SISTEMA MUNICIPAL DE DESARROLLO INTEGRAL DE LA NAYARIT

Informe sobre Pasivos Contingentes

al 31/dic./2022

Usu: SUPERVISOR
Rep: rptPasivosContingentes

Fecha y hora de Impresión: 27/mar./2023 01:03 p. m.

"En Cumplimiento a lo dispuesto en los artículos 46, Fracción I, Inciso f), y 52 de la Ley General de Contabilidad Gubernamental y de conformidad con lo establecido en el Capítulo VII, Numeral, II, Inciso h) del Manual de Contabilidad Gubernamental emitido por el CONAC, el Ente Público informa lo siguiente:"

SIN INFORMACION QUE REVELAR

"Bajo protesta de decir verdad declaramos que los Estados Financieros y sus notas, son razonablemente correctos y son responsabilidad del emisor".

PROFRA. KIMBERLY MICHELLE CARRILLO
CARRILLO

DIRECTORA DIF MUNICIPAL



L.C. MARGOT BELEM RODRIGUEZ CASTILLO

ADMINISTRADORA DIF MUNICIPAL

SISTEMA MUNICIPAL DE DESARROLLO INTEGRAL DE LA FAMILIA JALA NAYARIT

Conciliación entre los Ingresos Presupuestarios y Contables
 Correspondiente Del 01/ene./2022 al 31/dic./2022
 (Cifras en pesos)


Fecha y hora de Impresión | 27/mar./2023 | 02:19 p. m.

Usr: SUPERVISOR
 Rep: rptConciliacionPresupuestal

1.-TOTAL DE INGRESOS PRESUPUESTARIOS	\$4,182,863.16
2. MÁS INGRESOS CONTABLES NO PRESUPUESTARIOS	\$0.00
3. MENOS INGRESOS PRESUPUESTARIOS NO CONTABLES	\$0.00
4. TOTAL DE INGRESOS CONTABLES	\$4,182,863.16

PROFRA. KIMBERLY MICHELLE CARRILLO CARRILLO
 DIRECTORA DIF MUNICIPAL

L.C.MARGOT BELEM RODRIGUEZ CASTILLO
 ADMINISTRADORA DIF MUNICIPAL



SISTEMA MUNICIPAL DE DESARROLLO INTEGRAL DE LA FAMILIA JALA NAYARIT

NA YARIT
Conciliación entre los Egresos Presupuestarios y los Gastos Contables
Correspondiente Del 01/ene./2022 al 31/dic./2022
 (Cifras en pesos)

Fecha y hora de Impresión
 27/mar./2023
 02:24 p. m.

Usr: SUPERVISOR
 Rep: rptConciliacionPresupuestal

1.-TOTAL DE EGRESOS PRESUPUESTARIOS	\$4,126,416.89
2. MENOS EGRESOS PRESUPUESTARIOS NO CONTABLES	\$14,634.00
2.3 MOBILIARIO Y EQUIPO DE ADMINISTRACION	\$14,634.00
3. MÁS GASTOS CONTABLES NO PRESUPUESTARIOS	\$0.00
4. TOTAL DE GASTOS CONTABLES	\$4,111,782.89



PROFRA. KIMBERLY MICHELE CARRILLO
 DIRECTORA DIF MUNICIPAL

L.C.MARGOT BELEM RODRIGUEZ CASTILLO
 ADMINISTRADORA DIF MUNICIPAL



SISTEMA MUNICIPAL DE DESARROLLO INTEGRAL DE LA FAMILIA JALA NAYARIT

Estado Analítico de Ingresos
Del 01/ene./2022 Al 31/dic./2022

Usu: SUPERVISOR
Rep: rptEstadoPresupuestoIngresosRB_CP_2019

Fecha y 27/mar./2023
hora de impresión 02:26 p. m.

Estado Analítico de Ingresos por Fuente de Financiamiento	Ingreso				Diferencia (6=5-1)
	Estimado (1)	Ampliaciones y Reducciones (2)	Modificado (3=1+2)	Devengado (4)	
Ingresos del Poder Ejecutivo Federal o Estatal y de los Municipios					
IMPUESTOS	\$0.00	\$0.00	\$0.00	\$0.00	\$0.00
CUOTAS Y APORTACIONES DE SEGURIDAD SOCIAL	\$0.00	\$0.00	\$0.00	\$0.00	\$0.00
CONTRIBUCIONES DE MEJORAS	\$0.00	\$0.00	\$0.00	\$0.00	\$0.00
DERECHOS	\$0.00	\$0.00	\$0.00	\$0.00	\$0.00
PRODUCTOS	\$0.00	\$0.00	\$0.00	\$0.00	\$0.00
APROVECHAMIENTOS	\$0.00	\$0.00	\$0.00	\$0.00	\$0.00
PARTICIPACIONES, APORTACIONES, CONVENIOS, INCENTIVOS DERIVADOS DE LA COLABORACIÓN FISCAL Y FONDOS DISTINTOS DE APORTACIONES	\$0.00	\$0.00	\$0.00	\$0.00	\$0.00
TRANSFERENCIAS, ASIGNACIONES, SUBSIDIOS Y SUBVENCIONES, Y PENSIONES Y JUBILACIONES	\$0.00	\$0.00	\$0.00	\$0.00	\$0.00
Ingresos de los Entes Públicos de los Poderes Legislativo y Judicial, de los Órganos Autónomos y del Sector Paraestatal o Paramunicipal, así como de las Empresas Productivas del Estado					
CUOTAS Y APORTACIONES DE SEGURIDAD SOCIAL	\$0.00	\$0.00	\$0.00	\$0.00	\$0.00
PRODUCTOS	\$0.00	\$0.00	\$0.00	\$0.00	\$0.00
INGRESOS POR VENTA DE BIENES, PRESTACIÓN DE SERVICIOS Y OTROS INGRESOS	\$360,000.00	-\$63,668.93	\$296,331.07	\$290,374.50	\$290,374.50
TRANSFERENCIAS, ASIGNACIONES, SUBSIDIOS Y SUBVENCIONES, Y PENSIONES Y JUBILACIONES	\$3,519,984.00	\$375,417.18	\$3,895,401.18	\$3,892,488.66	\$3,892,488.66
Ingresos Derivados de Financiamiento					
INGRESOS DERIVADOS DE FINANCIAMIENTOS	\$0.00	\$0.00	\$0.00	\$0.00	\$0.00
Total	\$3,879,984.00	\$311,748.25	\$4,191,732.25	\$4,182,863.16	\$4,182,863.16
Ingresos Excedentes					302,879.16





SISTEMA MUNICIPAL DE DESARROLLO INTEGRAL DE LA FAMILIA JALA NAYARIT

Estado Analítico de Ingresos
Del 01/ene./2022 Al 31/dic./2022

Usr: SUPERVISOR
Rep: rptEstadoPresupuestIngresosRB_CP_2019

Fecha y hora de Impresión | 27/mar./2023 | 02:26 p. m.

PROFRA. KIMBERLY MICHELE CARRILLO CARRILLO
DIRECTORA DIF MUNICIPAL

L.C. MARGOT BELEM RODRIGUEZ CASTILLO
ADMINISTRADORA DIF MUNICIPAL





SISTEMA MUNICIPAL DE DESARROLLO INTEGRAL DE LA FAMILIA JALA NAYARIT

Estado Analítico del Ejercicio del Presupuesto de Egresos
Clasificación por Objeto del Gasto (Capítulo y Concepto)

Usr: SUPERVISOR
 Rep: rptEstadoPresupuestoEgresos_CP_CTO

Fecha y hora de Impresión: 27/mar./2023 02:27 p. m.

| Del 01/ene./2022 Al 31/dic./2022

Concepto	Egresos						Subejercicio
	Aprobado	Ampliaciones / (Reducciones)	Modificado	Devengado	Pagado	6 = (3 - 4)	
	1	2	3=(1+2)	4	5	6 = (3 - 4)	
SERVICIOS PERSONALES							
REMUNERACIONES AL PERSONAL DE CARACTER PERMANENTE	\$2,616,565.68	\$46,381.28	\$2,662,886.96	\$2,662,886.96	\$2,662,886.96	\$0.00	\$0.00
REMUNERACIONES AL PERSONAL DE CARACTER TRANSITORIO	\$2,264,751.36	-\$254,685.10	\$2,010,066.26	\$2,010,066.26	\$2,010,066.26	\$0.00	\$0.00
REMUNERACIONES ADICIONALES Y ESPECIALES	\$339,754.32	\$175,760.38	\$515,514.70	\$515,514.70	\$515,514.70	\$0.00	\$0.00
MATERIALES Y SUMINISTROS	\$12,000.00	\$125,306.00	\$137,306.00	\$137,306.00	\$137,306.00	\$0.00	\$0.00
MATERIALES DE ADMINISTRACION, EMISION DE DOCUMENTOS Y ARTICULOS OFICIALES	\$607,308.40	-\$27,556.59	\$579,751.81	\$579,751.81	\$567,203.29	\$12,548.52	\$12,548.52
ALIMENTOS Y UTENSILIOS	\$146,585.04	-\$53,905.18	\$92,679.86	\$92,679.86	\$89,547.86	\$3,132.00	\$3,132.00
MATERIALES Y ARTICULOS DE CONSTRUCCION Y DE REPARACION	\$30,384.60	\$52,753.82	\$83,138.42	\$83,138.42	\$83,138.42	\$0.00	\$0.00
PRODUCTOS QUIMICOS, FARMACEUTICOS Y DE LABORATORIO	\$23,969.08	-\$9,923.36	\$14,045.72	\$14,045.72	\$14,045.72	\$0.00	\$0.00
COMBUSTIBLES, LUBRICANTES Y ADITIVOS	\$204,241.20	-\$51,095.49	\$153,145.71	\$153,145.71	\$148,742.04	\$4,403.67	\$4,403.67
VESTUARIO, BLANCOS, PRENDAS DE PROTECCION Y ARTICULOS DEPORTIVOS	\$180,000.00	\$28,090.10	\$208,090.10	\$208,090.10	\$203,077.25	\$5,012.85	\$5,012.85
SERVICIOS GENERALES	\$22,128.48	\$6,523.52	\$28,652.00	\$28,652.00	\$28,652.00	\$0.00	\$0.00
SERVICIOS BASICOS	\$308,979.76	\$170,671.90	\$479,651.66	\$479,651.66	\$446,211.46	\$33,440.20	\$33,440.20
SERVICIOS FINANCIEROS, BANCARIOS Y COMERCIALES	\$25,296.60	-\$4,119.09	\$21,177.51	\$21,177.51	\$21,177.51	\$0.00	\$0.00
SERVICIOS DE INSTALACION, REPARACION, MANTENIMIENTO Y CONSERVACION	\$53,183.64	-\$20,738.89	\$32,444.75	\$32,444.75	\$32,228.55	\$216.20	\$216.20
SERVICIOS DE TRASLADO Y VIATICOS	\$109,328.16	\$22,912.21	\$132,240.37	\$132,240.37	\$132,240.37	\$0.00	\$0.00
SERVICIOS OFICIALES	\$44,939.04	\$41,104.37	\$86,043.41	\$86,043.41	\$86,043.41	\$0.00	\$0.00
OTROS SERVICIOS GENERALES	\$39,318.52	\$17,290.10	\$56,608.62	\$56,608.62	\$56,608.62	\$0.00	\$0.00
TRANSFERENCIAS, ASIGNACIONES, SUBSIDIOS Y OTRAS AYUDAS	\$36,913.80	\$114,223.20	\$151,137.00	\$151,137.00	\$117,913.00	\$33,224.00	\$33,224.00
AYUDAS SOCIALES	\$268,536.00	\$174,657.55	\$443,193.55	\$443,193.55	\$435,481.18	\$7,712.37	\$7,712.37
BIENES MUEBLES, INMUEBLES E INTANGIBLES	\$46,154.16	-\$31,520.16	\$14,634.00	\$14,634.00	\$14,634.00	\$0.00	\$0.00
MOBILIARIO Y EQUIPO DE ADMINISTRACION	\$46,154.16	-\$31,520.16	\$14,634.00	\$14,634.00	\$14,634.00	\$0.00	\$0.00
Total del Gasto	\$3,847,484.00	\$332,633.98	\$4,180,117.98	\$4,126,416.89	\$4,126,416.89	\$53,701.09	\$53,701.09





SISTEMA MUNICIPAL DE DESARROLLO INTEGRAL DE LA FAMILIA JALA NAYARIT

Usr: SUPERVISOR
Rep: rptEstadoPresupuestoEgresos_CP_CTO

Estado Analítico del Ejercicio del Presupuesto de Egresos
Clasificación por Objeto del Gasto (Capítulo y Concepto)

Fecha y hora de Impresión: 27/mar./2023 02:27 p. m.

Del 01/ene./2022 Al 31/dic./2022

Concepto	Egresos				Subejercicio
	Aprobado	Ampliaciones / (Reducciones)	Modificado	Devengado	
	1	2	3=(1+2)	4	5
					6 = (3 - 4)

PROFRA. KIMBERLY MICHELLE CARRILLO CARRILLO
DIRECTORA DIF MUNICIPAL

L.C.MARGOT BELEM RODRIGUEZ CASTILLO
ADMINISTRADORA DIF MUNICIPAL





Sector Paraestatal del Gobierno (Federal/Estatal/Municipal) de SISTEMA MUNICIPAL DE DESARROLLO NAYARIT

Estado Analítico del Ejercicio del Presupuesto de Egresos

Clasificación Administrativa

Fecha y hora de Impresión | 27/mar./2023 | 02:30 p. m.

Del 01/ene./2022 Al 31/dic./2022

Usr: SUPERVISOR
Rep: rptEstadoPresupuestoEgresos_UA3_GB_SC

Concepto	Egresos					Subejercicio
	Aprobado	Ampliaciones / (Reducciones)	Modificado	Devengado	Pagado	
1	\$3,847,484.00	2	3=(1+2)	4	5	6 = (3 - 4)
ENTIDADES PARAESTATALES EMPRESARIALES NO FINANCIERAS CON PARTICIPACION ESTATAL MAYORITARIA	\$3,847,484.00	\$332,633.98	\$4,180,117.98	\$4,126,416.89	\$4,126,416.89	\$53,701.09
TOTAL DEL GASTO	\$3,847,484.00	\$332,633.98	\$4,180,117.98	\$4,126,416.89	\$4,126,416.89	\$53,701.09

PROFRA. KIMBERLY MICHELLE CARRILLO CARRILLO
DIRECTORA DIF MUNICIPAL



L.C.MARGOT BELEM RODRIGUEZ CASTILLO
ADMINISTRADORA DIF MUNICIPAL



SISTEMA MUNICIPAL DE DESARROLLO INTEGRAL DE LA FAMILIA JALA NAYARIT

Estado Analítico del Ejercicio del Presupuesto de Egresos
Clasificación Económica (por Tipo de Gasto)

Usr: SUPERVISOR
 Rep: rptEstadoPresupuestoEgresos_CL2

Fecha y hora de Impresión: 27/mar./2023 02:28 p. m.

Del 01/ene./2022 Al 31/dic./2022

Concepto	Egresos					Subejercicio
	Aprobado	Ampliaciones / (Reducciones)	Modificado	Devengado	Pagado	
	1	2	3=(1+2)	4	5	6 = (3 - 4)
Gasto Corriente	\$3,801,329.84	\$364,154.14	\$4,165,483.98	\$4,111,782.89	\$4,111,782.89	\$53,701.09
Gasto de Capital	\$46,154.16	-\$31,520.16	\$14,634.00	\$14,634.00	\$14,634.00	\$0.00
Total del Gasto	\$3,847,484.00	\$332,633.98	\$4,180,117.98	\$4,126,416.89	\$4,126,416.89	\$53,701.09

PROFRA. KIMBERLY MICHELLE CARRILLO CARRILLO

DIRECTORA DIF MUNICIPAL



L.C.MARGOT BELEM RODRIGUEZ CASTILLO

ADMINISTRADORA DIF MUNICIPAL



SISTEMA MUNICIPAL DE DESARROLLO INTEGRAL DE LA FAMILIA JALA NAYARIT

Estado Analítico del Ejercicio del Presupuesto de Egresos
Clasificación Funcional (Finalidad y Función)

Usu: SUPERVISOR
 Rep: rptEstadoPresupuestoEgresos_FNC

Fecha y hora de Impresión | 27/mar./2023 | 02:31 p. m.

Del 01/ene./2022 Al 31/dic./2022

Concepto	Egresos					Subejercicio
	Aprobado	Ampliaciones / (Reducciones)	Modificado	Devengado	Pagado	
	1	2	3=(1+2)	4	5	6 = (3 - 4)
OTRAS NO CLASIFICADAS EN FUNCIONES ANTERIORES	\$3,847,484.00	\$332,633.98	\$4,180,117.98	\$4,126,416.89	\$4,126,416.89	\$53,701.09
TRANSFERENCIAS, PARTICIPACIONES Y APORTACIONES ENTRE DIFERENTES NIVELES Y ORDENES DE GOBIERNO	\$3,847,484.00	\$332,633.98	\$4,180,117.98	\$4,126,416.89	\$4,126,416.89	\$53,701.09
Total del Gasto	\$3,847,484.00	\$332,633.98	\$4,180,117.98	\$4,126,416.89	\$4,126,416.89	\$53,701.09

PROFRA. KIMBERLY MICHELLE CARRILLO CARRILLO
 DIRECTORA DIF MUNICIPAL

L.C.MARGOT BELEM RODRIGUEZ CASTILLO
 ADMINISTRADORA DIF MUNICIPAL





SISTEMA MUNICIPAL DE DESARROLLO INTEGRAL DE LA NAYARIT

Endeudamiento Neto

Del 01/ene./2022 Al 31/dic./2022

Usu: SUPERVISOR

Rep: rptEndeudamientoNeto

Fecha y hora de Impresión 27/mar./2023 02:36 p. m.

Identificación de Crédito o Instrumento	Contratación/Colocación	Amortización	Endeudamiento Neto
	A	B	C=A-B
Créditos Bancarios			
Total Créditos Bancarios	\$0.00	\$0.00	\$0.00
Otros Instrumentos de Deuda			
Total Otros Instrumentos de Deuda	\$0.00	\$0.00	\$0.00
Total	\$0.00	\$0.00	\$0.00

PROFRA. KIMBERLY MICHELLE CARRILLO CARRILLO

DIRECTORA DIF MUNICIPAL



EC. MARGOT BELEM RODRIGUEZ CASTILLO

ADMINISTRADORA DIF MUNICIPAL



**SISTEMA MUNICIPAL DE DESARROLLO INTEGRAL DE LA
NAYARIT**

Intereses de la Deuda

Del 01/ene./2022 Al 31/dic./2022

Usu: SUPERVISOR
Rep: rptInteresesdeLaDeuda

Fecha y hora de Impresión | 27/mar./2023
02:39 p. m.

Identificación de Crédito o Instrumento	Devengado	Pagado
Créditos Bancarios		
Total de Intereses de Créditos Bancarios	\$0.00	\$0.00
Otros Instrumentos de Deuda		
Total de Intereses de Otros Instrumentos de Deuda	\$0.00	\$0.00
Total	\$0.00	\$0.00

PROFRA. KIMBERLY MICHELLE CARRILLO CARRILLO
DIRECTORA DIF MUNICIPAL



LC. MARGOT BELEM RODRIGUEZ CASTILLO
ADMINISTRADORA DIF MUNICIPAL



SISTEMA MUNICIPAL DE DESARROLLO INTEGRAL DE LA NAYARIT

Indicadores de Postura Fiscal
del 01/ene./2022 al 31/dic./2022
(Cifras en pesos)

Usu: SUPERVISOR
Rep: rptIndicadoresPosturaFiscal

Fecha y hora de Impresión 27/mar./2023
02:40 p. m.

Concepto	Estimado / Aprobado	Devengado	Recaudado / Pagado
I. Ingresos Presupuestarios (I=1+2)	\$3,879,984.00	\$4,182,863.16	\$4,182,863.16
1. Ingresos del Gobierno de la Entidad Federativa	\$0.00	\$0.00	\$0.00
2. Ingresos del Sector Paraestatal	\$3,879,984.00	\$4,182,863.16	\$4,182,863.16
II. Egresos Presupuestarios (II=3+4)	\$3,847,484.00	\$4,126,416.89	\$4,126,416.89
3. Egresos del Gobierno de la Entidad Federativa	\$0.00	\$0.00	\$0.00
4. Egresos del Sector Paraestatal	\$3,847,484.00	\$4,126,416.89	\$4,126,416.89
III. Balance Presupuestario (Superávit o Déficit) (III = I - II)	\$32,500.00	\$56,446.27	\$56,446.27

Concepto	Estimado / Aprobado	Devengado	Recaudado / Pagado
III. Balance Presupuestario (Superávit o Déficit)	\$32,500.00	\$56,446.27	\$56,446.27
IV. Intereses, Comisiones y Gastos de la Deuda	\$0.00	\$0.00	\$0.00
V. Balance Primario (Superávit o Déficit) (V= III + IV)	\$32,500.00	\$56,446.27	\$56,446.27

Concepto	Estimado / Aprobado	Devengado	Recaudado / Pagado
A. Financiamiento	\$0.00	\$0.00	\$0.00
B. Amortización de la deuda	\$0.00	\$0.00	\$0.00
C. Financiamiento Neto	\$0.00	\$0.00	\$0.00

PROFRA. KIMBERLY MICHELLE CARRILLO CARRILLO
DIRECTORA DIF MUNICIPAL



L.C.MARGOT BELEM RODRIGUEZ CASTILLO
ADMINISTRADORA DIF MUNICIPAL



SISTEMA MUNICIPAL DE DESARROLLO INTEGRAL DE LA NAYARIT

Flujo de fondos



Usr: SUPERVISOR
Rep: rptFlujoDeFondos

Del 01/ene/2022 Al 31/dic./2022
(Cifras en Pesos)

Fecha y hora de Impresión: 27/mar./2023
02:42 p. m.

Concepto	Estimado / Aprobado	Devengado	Recaudado / Pagado
Rubros de Ingresos	\$3,879,984.00	\$4,182,863.16	\$4,182,863.16
IMPUESTOS	\$0.00	\$0.00	\$0.00
CUOTAS Y APORTACIONES DE SEGURIDAD SOCIAL	\$0.00	\$0.00	\$0.00
CONTRIBUCIONES DE MEJORAS	\$0.00	\$0.00	\$0.00
DERECHOS	\$0.00	\$0.00	\$0.00
PRODUCTOS	\$0.00	\$0.00	\$0.00
APROVECHAMIENTOS	\$0.00	\$0.00	\$0.00
INGRESOS POR VENTA DE BIENES, PRESTACIÓN DE SERVICIOS Y OTROS INGRESOS	\$360,000.00	\$290,374.50	\$290,374.50
PARTICIPACIONES, APORTACIONES, CONVENIOS, INCENTIVOS DERIVADOS DE LA COLABORACIÓN FISCAL Y FONDOS DISTINTOS DE APORTACIONES	\$0.00	\$0.00	\$0.00
TRANSFERENCIAS, ASIGNACIONES, SUBSIDIOS Y SUBVENCIONES, Y PENSIONES Y JUBILACIONES	\$3,519,984.00	\$3,892,488.66	\$3,892,488.66
INGRESOS DERIVADOS DE FINANCIAMIENTOS	\$0.00	\$0.00	\$0.00
Capítulos de Gasto	\$3,847,484.00	\$4,126,416.89	\$4,126,416.89
SERVICIOS PERSONALES	\$2,616,505.68	\$2,662,886.96	\$2,662,886.96
MATERIALES Y SUMINISTROS	\$607,308.40	\$567,203.29	\$567,203.29
SERVICIOS GENERALES	\$308,979.76	\$446,211.46	\$446,211.46
TRANSFERENCIAS, ASIGNACIONES, SUBSIDIOS Y OTRAS AYUDAS	\$268,536.00	\$435,481.18	\$435,481.18
BIENES MUEBLES, INMUEBLES E INTANGIBLES	\$46,154.16	\$14,634.00	\$14,634.00
INVERSION PUBLICA	\$0.00	\$0.00	\$0.00
INVERSIONES FINANCIERAS Y OTRAS PROVISIONES	\$0.00	\$0.00	\$0.00
PARTICIPACIONES Y APORTACIONES	\$0.00	\$0.00	\$0.00
DEUDA PUBLICA	\$0.00	\$0.00	\$0.00
Total de las operaciones	\$32,500.00	\$56,446.27	\$56,446.27


PROFRA. KIMBERLY MICHELLE CARRILLO CARRILLO
DIRECTORA DIF MUNICIPAL



L.C. MARGOT BELEM RODRIGUEZ CASTILLO
ADMINISTRADORA DIF MUNICIPAL



SISTEMA MUNICIPAL DE DESARROLLO INTEGRAL DE LA FAMILIA JALA NAYARIT

NAYARIT

Gasto por Categoría Programática
Del 01/ene./2022 Al 31/dic./2022

Usr: SUPERVISOR

Rep: rptEstadoPresupuestoEgresos_PC

Fecha y hora de Impresión: 27/mar./2023 02:43 p. m.

Concepto	Egresos				Subejercicio
	Aprobado	Ampliaciones / (Reducciones)	Modificado	Devengado	
1		2	3=(1+2)	4	5
Programas					

Administrativos y de Apoyo

Apoyo a la función pública y al mejoramiento de la gestión

\$3,847,484.00	\$332,633.98	\$4,180,117.98	\$4,126,416.89	\$4,126,416.89	\$53,701.09
\$3,847,484.00	\$332,633.98	\$4,180,117.98	\$4,126,416.89	\$4,126,416.89	\$53,701.09

Total del Gasto

PROFRA. KIMBERLY MICHELLE CARRILLO CARRILLO

DIRECTORA DIF MUNICIPAL

L.C.MARGOT BELEM RODRIGUEZ CASTILLO

ADMINISTRADORA DIF MUNICIPAL



**SISTEMA MUNICIPAL
 PARA EL DESARROLLO INTEGRAL DE LA FAMILIA
 DE JALA, NAYARIT
 ESTADO DE
 NOTAS A LOS ESTADOS FINANCIEROS
 AL 31 DE DICIEMBRE DE 2022**

Con el propósito de dar cumplimiento a los artículos 46 y 49 de la Ley General de Contabilidad Gubernamental, los entes públicos deberán acompañar notas a los estados financieros cuyos rubros así lo requieran teniendo presente los postulados de revelación suficiente e importancia relativa con la finalidad, que la información sea de mayor utilidad para los usuarios.

A continuación se presentan los tres tipos de notas que acompañan a los estados, a saber:

- a) Notas de desglose;
- b) Notas de memoria (cuentas de orden), y
- c) Notas de gestión administrativa.

a) NOTAS DE DESGLOSE

I) NOTAS AL ESTADO DE SITUACIÓN FINANCIERA

Activo

- **Efectivo y Equivalentes**

1. Se informará acerca de los fondos con afectación específica, el tipo y monto de los mismos; de las inversiones financieras se revelará su tipo y monto, su clasificación en corto y largo plazo separando aquéllas que su vencimiento sea menor a 3 meses.


A continuación se relacionan las cuentas que integran el rubro de efectivo y equivalentes:

Concepto	2022	2021
BANCOS/TESORERÍA	\$ 35,707.47	\$ 9,652.10
INVERSIONES TEMPORALES (HASTA 3 MESES)	\$.00	\$.00
FONDOS CON AFECTACIÓN ESPECÍFICA	\$.00	\$.00
Suma	35707.47	9652.1

Efectivo

Representa el monto en dinero propiedad del ente público en caja y aquel que está a su cuidado y administración

Concepto	Importe
----------	---------



[Handwritten signature]

**ELABORÓ:
 L.C. MARGOT BELEM
 RODRIGUEZ CASTILLO**

[Handwritten signature]

**AUTORIZÓ:
 PROFRA. KIMBERLY MICHELLE
 CARRILLO CARRILLO**

NOTAS A LOS ESTADOS FINANCIEROS

CAJA	-\$ 10.00
Suma	10.00

Bancos/Tesorería

Representa el monto de efectivo disponible propiedad de **ENTE/INSTITUTO**, en instituciones bancarias, su importe se integra por:

Banco	Importe
	\$.00
	\$.00
	\$.00
	\$.00
Suma	0

Inversiones Temporales

Representa el monto de efectivo invertido por **ENTE/INSTITUTO**, la cual se efectúa a plazos que van de inversión a la vista hasta 90 días, su importe se integra por:

Banco	Importe
	\$.00
	\$.00
	\$.00
	\$.00
Suma	0

Fondos con Afectación Específica

Representan el monto de los fondos con afectación específica que deben financiar determinados gastos o actividades.

Banco	Importe
	\$.00
	\$.00
Suma	0

- **Derechos a recibir Efectivo y Equivalentes y Bienes o Servicios a Recibir**

ELABORÓ:
 L.C. MARGOT BELEM
 RODRIGUEZ CASTILLO

AUTORIZÓ:
 PROFRA. KIMBERLY MICHELLE
 CARRILLO CARRILLO



(Handwritten signature)

**SISTEMA MUNICIPAL
 PARA EL DESARROLLO INTEGRAL DE LA FAMILIA
 DE JALA, MAYARIT
 ESTADO DE
 NOTAS A LOS ESTADOS FINANCIEROS**

2. Por tipo de contribución se informará el monto que se encuentre pendiente de cobro y por recuperar de hasta cinco ejercicios anteriores, asimismo se deberán considerar los montos sujetos a algún tipo de juicio con una antigüedad mayor a la señalada y la factibilidad de cobro.

Concepto	2022	2021
CUENTAS POR COBRAR A CORTO PLAZO	\$ 5,264.46	\$ 5,264.46
DEUDORES DIVERSOS POR COBRAR A CORTO PLAZO	\$ 39,775.58	\$ 36,113.44
OTROS DERECHOS A RECIBIR EFECTIVO O EQUIVALENTES A CORTO PLAZO	\$ 69,129.06	\$ 69,129.06
Suma	114169.1	110506.96

Las Cuentas por Cobrar a Corto Plazo se integran por:

Concepto	2022	2021
CUENTAS POR COBRAR	\$ 5,264.46	0.127228786
DEUDORES DIVERSOS	\$ 36,113.44	0.872771214
Suma	41377.9	

Deudores Diversos por Cobrar a Corto Plazo

Representa el monto de los derechos de cobro a favor del ente público por gastos por comprobar, principalmente relacionados con viáticos.

Otros Derechos a recibir Efectivo y Equivalentes a Corto Plazo

Representan los derechos de cobro originados en el desarrollo de las actividades del ente público, de los cuales se espera recibir una contraprestación representada en recursos, bienes o servicios; en un plazo menor o igual a doce meses, no incluidos en las cuentas anteriores.

3. Se elaborará, de manera agrupada, los derechos a recibir efectivo y equivalentes, y bienes o servicios a recibir, (excepto cuentas por cobrar de contribuciones o fideicomisos que se encuentran dentro de inversiones financieras, participaciones y aportaciones de capital) en una desagregación por su vencimiento en días a 90, 180, menor o igual a 365 y mayor a 365. Adicionalmente, se informará de las características cualitativas relevantes que le afecten a estas cuentas.

- **Bienes Disponibles para su Transformación o Consumo (inventarios)**

ELABORÓ:
 L.C. MARGOT BELEM
 RODRIGUEZ CASTILLO



AUTORIZÓ:
 PROFRA. KIMBERLY MICHELLE
 CARRILLO CARRILLO

**SISTEMA MUNICIPAL
PARA EL DESARROLLO INTEGRAL DE LA FAMILIA
DE JALA, NAYARIT
ESTADO DE**

NOTAS A LOS ESTADOS FINANCIEROS

4. Se clasificarán como bienes disponibles para su transformación aquellos que se encuentren dentro de la cuenta Inventarios. Esta nota aplica para aquellos entes públicos que realicen algún proceso de transformación y/o elaboración de bienes.
En la nota se informará del sistema de costo y método de valuación aplicados a los inventarios, así como la conveniencia de su aplicación dada la naturaleza de los mismos. Adicionalmente, se revelará el impacto en la información financiera por cambios en el método o sistema.
5. De la cuenta Almacén se informará acerca del método de valuación, así como la conveniencia de su aplicación. Adicionalmente, se revelará el impacto en la información financiera por cambios en el método.
- **Inversiones Financieras**
6. De la cuenta Inversiones financieras, que considera los fideicomisos, se informará de éstos los recursos asignados por tipo y monto, y características significativas que tengan o puedan tener alguna incidencia en las mismas.
7. Se informará de las inversiones financieras, los saldos de las participaciones y aportaciones de capital.
- **Bienes Muebles, Inmuebles e Intangibles**
8. Se informará de manera agrupada por cuenta, los rubros de Bienes Muebles e Inmuebles, el monto de la depreciación del ejercicio y la acumulada, el método de depreciación, tasas aplicadas y los criterios de aplicación de los mismos. Asimismo, se informará de las características significativas del estado en que se encuentren los activos.
9. Se informará de manera agrupada por cuenta, los rubros de activos intangibles y diferidos, su monto y naturaleza, amortización del ejercicio, amortización acumulada, tasa y método aplicados.

Bienes Inmuebles, Infraestructura y Construcciones en Proceso


Se integra de la siguiente manera:

Concepto	2022	2021
TERRENOS	\$.00	\$.00
OTROS BIENES INMUEBLES	\$.00	\$.00
tal BIENES INMUEBLES, INFRAESTRUCTURA Y CONSTRUCCIONES EN PROCESO	0	0


Bienes Muebles, Intangibles y Depreciaciones

Se integra de la siguiente manera:

ELABORÓ:
L.C. MARGOT BELEM
RODRIGUEZ CASTILLO




AUTORIZÓ:
PROFRA. KIMBERLY MICHELLE
CARRILLO CARRILLO



**SISTEMA MUNICIPAL
 PARA EL DESARROLLO INTEGRAL DE LA FAMILIA
 DE JALA, NAYARIT
 ESTADO DE
 NOTAS A LOS ESTADOS FINANCIEROS**

Concepto	2022	2021
MOBILIARIO Y EQUIPO DE ADMINISTRACIÓN	\$ 165,377.25	\$ 150,743.25
MOBILIARIO Y EQUIPO EDUCACIONAL Y RECREATIVO	\$.00	\$.00
VEHICULOS Y EQUIPO DE TRANSPORTE	\$ 29,999.00	\$ 29,999.00
MAQUINARIA, OTROS EQUIPOS Y HERRAMIENTAS	\$ 2,801.24	\$ 2,801.24
Subtotal BIENES MUEBLES	198177.49	183543.49
SOFTWARE	\$ 6,832.40	\$ 6,832.40
LICENCIAS	\$.00	\$.00
Subtotal ACTIVOS INTANGIBLES	6832.4	6832.4
DEPRECIACIÓN ACUMULADA DE BIENES MUEBLES	\$.00	\$.00
ACCIÓN, DETERIORO Y AMORTIZACIÓN ACUMULADA DE BIENES	0	0
Suma	205009.89	190375.89

Activo Diferido

Se integran de la siguiente manera:

Concepto	2022	2021
	\$.00	\$.00

• **Estimaciones y Deterioros**

10. Se informarán los criterios utilizados para la determinación de las estimaciones; por ejemplo: estimación de cuentas incobrables, estimación de inventarios, deterioro de activos biológicos y cualquier otra que aplique.

• **Otros Activos**

11. De las cuentas de otros activos se informará por tipo circulante o no circulante, los montos totales asociados y sus características cualitativas significativas que les impacten financieramente.

Pasivo

1. Se elaborará una relación de las cuentas y documentos por pagar en una desgregación por su vencimiento en días a 90, 180, menor o igual a 365 y mayor a 365. Asimismo, se informará sobre la factibilidad del pago de dichos pasivos.

2. Se informará de manera agrupada los recursos localizados en Fondos de Bienes del Tercer Sector y en la Administración y/o en Garantía a corto y largo plazo, así como la naturaleza de dichos recursos y sus características cualitativas significativas que les afecten o pudieran afectar financieramente.

ELABORÓ:
**L.C. MARGOT BELEM
 RODRIGUEZ CASTILLO**





AUTORIZÓ:
**PROFRA. KIMBERLY MICHELLE
 CARRILLO CARRILLO**

**SISTEMA MUNICIPAL
PARA EL DESARROLLO INTEGRAL DE LA FAMILIA
DE JALA, MAYARIT
ESTADO DE
NOTAS A LOS ESTADOS FINANCIEROS**

3. Se informará de las cuentas de los pasivos diferidos y otros, su tipo, monto y naturaleza, así como las características significativas que les impacten o pudieran impactarles financieramente.

Concepto	2022	2021
PASIVO CIRCULANTE	-\$ 71,200.34	-\$ 44,609.58
PASIVO NO CIRCULANTE	\$.00	\$.00
Suma de Pasivo	-71200.34	-44609.58

• **Pasivo Circulante**

Destacan entre las principales partidas del Pasivo Circulante las siguientes:

Concepto	Importe
SERVICIOS PERSONALES POR PAGAR A CORTO PLAZO	-\$ 82,493.37
RETENCIONES Y CONTRIBUCIONES POR PAGAR A CORTO PLAZO	\$ 441.89
INGRESOS POR CLASIFICAR	\$.00
PROVEEDORES POR PAGAR A CORTO PLAZO	-\$ 9,137.66
OTRAS CUENTAS POR PAGAR A CORTO PLAZO	\$ 1,028.80
Suma PASIVO CIRCULANTE	-90160.34

• **Pasivo No Circulante**

Destacan entre las principales partidas del Pasivo No Circulante las siguientes:


Concepto	2022
PROVISIÓN PARA CONTINGENCIAS A LARGO PLAZO	\$.00
Suma de Pasivos a Largo Plazo	0


II) **NOTAS AL ESTADO DE ACTIVIDADES**

Ingresos de Gestión

1. De los rubros de impuestos, cuotas y aportaciones de seguridad social, contribuciones de mejoras, derechos, productos, aprovechamientos, y de ingresos por venta de bienes y prestación de servicios, los cuales están armonizados con los rubros del Clasificador por Rubros de Ingresos,

ELABORÓ:
L.C. MARGOT BELEM
RODRIGUEZ CASTILLO





AUTORIZÓ:
PROFRA. KIMBERLY MICHELLE
CARRILLO CARRILLO

se informarán los montos totales y cualquier característica significativa

Participaciones, Aportaciones, Convenios, Incentivos Derivados de la Colaboración Fiscal, Fondos Distintos de Aportaciones, Transferencias, Asignaciones, Subsidios y Subvenciones, y Pensiones y Jubilaciones



2. De los rubros de participaciones, aportaciones, convenios, incentivos derivados de la colaboración fiscal, fondos distintos de aportaciones, transferencias, asignaciones, subsidios y subvenciones, y pensiones y jubilaciones, los cuales están armonizados con los rubros del Clasificador por Rubros de Ingresos, se informarán los montos totales y cualquier característica significativa.

Concepto	Importe
FONDO GENERAL DE PARTICIPACIONES	\$.00
Subtotal PARTICIPACIONES \$	-
APORTACIONES	\$.00
Subtotal APORTACIONES \$	-
	\$.00
Subtotal CONVENIOS \$	\$.00
INCENTIVOS DERIVADOS DE LA COLABORACIÓN FISCAL	\$.00
Subtotal INCENTIVOS DERIVADOS DE LA COLABORACIÓN FISCAL \$	-
FONDOS DISTINTOS DE APORTACIONES	\$.00
Subtotal FONDOS DISTINTOS DE APORTACIONES \$	-
TRANSFERENCIAS Y ASIGNACIONES	\$ 3,892,488.66
Subtotal TRANSFERENCIAS Y ASIGNACIONES \$	3,892,488.66
SUBSIDIOS Y SUBVENCIONES	\$.00
Subtotal SUBSIDIOS Y SUBVENCIONES \$	-
PENSIONES Y JUBILACIONES	\$.00
Subtotal PENSIONES Y JUBILACIONES \$	-

Otros Ingresos y Beneficio

3. De los rubros de Ingresos Financieros, Incremento por Variación de Inventarios, Disminución del Exceso de Estimaciones por Pérdida o Deterioro

ELABORÓ:
 L.C. MARGOT BELEM
 RODRIGUEZ CASTILLO

AUTORIZÓ:
 PROFRA. KIMBERLY MICHELLE
 CARRILLO CARRILLO

NOTAS A LOS ESTADOS FINANCIEROS

u Obsolescencia, Disminución del Exceso de Provisiones, y de Otros Ingresos y Beneficios Varios, se informarán los montos totales y cualquier característica significativa.

Gastos y Otras Pérdidas:

1. Explicar aquellas cuentas de gastos de funcionamiento, transferencias, subsidios y otras ayudas, participaciones y aportaciones, otros gastos y pérdidas extraordinarias, así como los ingresos y gastos extraordinarios, que en lo individual representen el 10% o más del total de los gastos.

Concepto	importe
GASTOS DE FUNCIONAMIENTO	\$ 3,676,301.71
TRANSFERENCIAS, ASIGNACIONES, SUBSIDIOS Y OTRAS AYUDAS	\$ 435,481.18
PARTICIPACIONES Y APORTACIONES	\$.00
INTERESES, COMISIONES Y OTROS GASTOS DE LA DEUDA PÚBLICA	\$.00
OTROS GASTOS Y PÉRDIDAS EXTRAORDINARIAS	\$.00
Suma de GASTOS Y OTRAS PÉRDIDAS \$	4,111,782.89

A su vez se presentan aquellos rubros que en forma individual representan el 8.0% o más del total de los gastos:


Concepto	importe	%
REMUNERACIONES AL PERSONAL DE CARÁCTER PERMANENTE	\$ 2,010,066.26	49%
SERVICIOS PROFESIONALES, CIENTÍFICOS Y TÉCNICOS Y OTROS SERVICIOS	\$.00	0%
SEGURIDAD SOCIAL	\$.00	0%


III) NOTAS AL ESTADO DE VARIACIÓN EN LA HACIENDA PÚBLICA

1. Se informará de manera agrupada, acerca de las modificaciones al patrimonio contribuido por tipo, naturaleza y monto.
2. Se informará de manera agrupada, acerca del monto y procedencia de los recursos que modifican al patrimonio generado.

En el período que se informa no hubo variaciones al Patrimonio Contribuido

ELABORÓ:
 L.C. MARGOT BELEM
 RODRIGUEZ CASTILLO





AUTORIZÓ:
 PROFRA. KIMBERLY MICHELLE
 CARRILLO CARRILLO

NOTAS A LOS ESTADOS FINANCIEROS

En el periodo que se informa el patrimonio generado, procede de la recepción de las aportaciones ordinarias tanto por las entidades federativas y la Secretaría de Hacienda y Crédito Público, así como por la recepción de aportaciones extraordinarias tanto de entidades federativas y municipios.

IV) NOTAS AL ESTADO DE FLUJOS DE EFECTIVO

Efectivo y equivalentes

1. Presentar el análisis de las cifras del periodo actual (20XN) y periodo anterior (20XN-1) del Efectivo y Equivalentes al Efectivo, al Final del Ejercicio del Estado de Flujos de Efectivo, respecto a la

Concepto	2022	2021
EFECTIVO	-\$ 10.00	\$ 488.00
BANCOS/TESORERÍA	\$ 35,707.47	\$ 9,652.10
BANCOS/DEPENDENCIAS Y OTROS	\$.00	\$.00
INVERSIONES TEMPORALES (HASTA 3 ME)	\$ -	\$.00
FONDOS CON AFECTACIÓN ESPECÍFICA	\$ -	\$.00
DEPÓSITOS DE FONDOS DE TERCEROS E	\$.00	\$.00
OTROS EFECTIVOS Y EQUIVALENTES	\$.00	\$.00
EFECTIVO Y EQUIVALENTES	35697.47	10140.1

V) CONCILIACIÓN ENTRE LOS INGRESOS PRESUPUESTARIOS Y CONTABLES, ASÍ COMO ENTRE LOS EGRESOS PRESUPUESTARIOS Y LOS GASTOS CONTABLES

La conciliación se presentará atendiendo a lo dispuesto por el Acuerdo por el que se emite el formato de conciliación entre los ingresos presupuestarios y contables, así como entre los egresos presupuestarios y los gastos contables.


b) NOTAS DE MEMORIA (CUENTAS DE ORDEN)

Las cuentas de orden se utilizan para registrar movimientos de valores que no afecten o modifiquen el balance del ente contable, sin embargo, su incorporación en libros es necesaria con fines de recordatorio contable, de control y en general sobre los aspectos administrativos, o bien, para consignar sus derechos o responsabilidades contingentes que puedan, o no, presentarse en el futuro.

Las cuentas que se manejan para efectos de estas Notas son las siguientes:

ELABORÓ:
L.C. MARGOT BELEM
RODRIGUEZ CASTILLO





AUTORIZÓ:
PROFRA. KIMBERLY MICHELLE
CARRILLO CARRILLO

Cuentas de Orden Contables y Presupuestarias:

Contables:

- Valores
- Emisión de obligaciones
- Aveles y garantías
- Juicios
- Contratos para Inversión Mediante Proyectos para Prestación de Servicios (PPS) y Similares
- Bienes concesionados o en comodato

Concepto	Importe
VALORES	\$.00
EMISIÓN DE OBLIGACIONES	\$.00
AVALES Y GARANTÍAS	\$.00
JUICIOS	\$.00
INVERSIÓN MEDIANTE PROYECTOS PARA PRESTACIÓN DE SERVICIOS (P)	\$.00
BIENES EN CONCESIONADOS O EN COMODATO	\$.00
CUENTAS DE ORDEN CONTABLES	0


Presupuestarias:

- Cuentas de ingresos
- Cuentas de egresos

Se informará, de manera agrupada, en las Notas a los Estados Financieros las cuentas de orden contables y cuentas de orden presupuestario, considerando al menos lo siguiente:


1. Los valores en custodia de instrumentos prestados a formadores de mercado e instrumentos de crédito recibidos en garantía de los formadores de mercado u otros.
2. Por tipo de emisión de instrumento: monto, tasa y vencimiento.

ELABORÓ:
 L.C. MARGOT BELEM
 RODRIGUEZ CASTILLO





AUTORIZÓ:
 PROFRA. KIMBERLY MICHELLE
 CARRILLO CARRILLO



**SISTEMA MUNICIPAL
PARA EL DESARROLLO INTEGRAL DE LA FAMILIA
DE JALA, NAYARIT
ESTADO DE
NOTAS A LOS ESTADOS FINANCIEROS**

3. Los contratos firmados de construcciones por tipo de contrato.
4. El avance que se registra en las cuentas de orden presupuestarias, previo al cierre presupuestario de cada periodo que se reporte

c) NOTAS DE GESTIÓN ADMINISTRATIVA

1. Introducción

Los Estados Financieros de los entes públicos, proveen de información financiera a los principales usuarios de la misma, al Congreso y a los ciudadanos.

El objetivo del presente documento es la revelación del contexto y de los aspectos económicos-financieros más relevantes que influyeron en las decisiones del periodo, y que deberán ser considerados en la elaboración de los estados financieros para la mayor comprensión de los mismos y sus particularidades.

De esta manera, se informa y explica la respuesta del gobierno a las condiciones relacionadas con la información financiera de cada período de gestión; además, de exponer aquellas políticas que podrían afectar la toma de decisiones en periodos posteriores.

2. Panorama Económico y Financiero

Se informará sobre las principales condiciones económico- financieras bajo las cuales el ente público estuvo operando; y las cuales influyeron en la toma de decisiones de la administración; tanto a nivel local como federal.

3. Autorización e Historia

Se informará sobre:

- a) Fecha de creación del ente.
- b) Principales cambios en su estructura.

4. Organización y Objeto Social

Se informará sobre:

- a) Objeto social.
- b) Principal actividad.
- c) Ejercicio fiscal.
- d) Régimen jurídico.
- e) Consideraciones fiscales del ente: revelar el tipo de contribuciones que este obligado a pagar o retener.

ELABORÓ:
L.C. MARGOT BELEM
RODRIGUEZ CASTILLO



AUTORIZÓ:
PROFRA. KIMBERLY MICHELLE
CARRILLO CARRILLO

- f) Estructura organizacional básica.
- g) Fideicomisos, mandatos y análogos de los cuales es fideicomitente o fideicomisario.

5. Bases de Preparación de los Estados Financieros

Se informará sobre:

- a) Si se ha observado la normatividad emitida por el CONAC y las disposiciones legales aplicables.
- b) La normatividad aplicada para el reconocimiento, valuación y revelación de los diferentes rubros de la información financiera, así como las bases de medición utilizadas para la elaboración de los estados financieros; por ejemplo: costo histórico, valor de realización, valor razonable, valor de recuperación o cualquier otro método empleado y los criterios de aplicación de los mismos.
- c) Postulados básicos.
- d) Normatividad supletoria. En caso de emplear varios grupos de normatividades (normatividades supletorias), deberá realizar la justificación razonable correspondiente, su alineación con los PBCG y a las características cualitativas asociadas descritas en el MCCG (documentos publicados en el Diario Oficial de la Federación, agosto 2009).
Para las entidades que por primera vez estén implementando la base devengado de acuerdo a la Ley de Contabilidad, deberán:
 - Revelar las nuevas políticas de reconocimiento;
 - Su plan de implementación;
 - Revelar los cambios en las políticas, la clasificación y medición de las mismas, así como su impacto en la información financiera, y
 - Presentar los últimos estados financieros con la normatividad anteriormente utilizada con las nuevas políticas para fines de comparación en la transición a la base devengado.

6. Políticas de Contabilidad Significativas

Se informará sobre:

- a) Actualización: se informará del método utilizado para la actualización del valor de los activos, pasivos y Hacienda Pública/Patrimonio y las razones de dicha elección. Así como informar de la desconexión o reconexión inflacionaria.
- b) Informar sobre la realización de operaciones en el extranjero y de sus efectos en la información financiera gubernamental.
- c) Método de valuación de la inversión en acciones de Compañías subsidiarias no consolidadas y asociadas.
- d) Sistema y método de valuación de inventarios y costo de lo vendido.
- e) Beneficiarios a empleados: revelar el cálculo de la reserva actuarial, valor presente de los ingresos esperados comparado con el valor presente de la estimación de gastos tanto de los beneficiarios actuales como futuros.
- f) Provisiones: objetivo de su creación, monto y plazo.
- g) Reservas: objetivo de su creación, monto y plazo.
- h) Cambios en políticas contables y corrección de errores junto con la revelación de los efectos que se tendrá en la información financiera del ente público, ya sea retrospectivos o prospectivos.

ELABORÓ:
L.C. MARGOT BELEM
RODRIGUEZ CASTILLO



AUTORIZÓ:
PROFRA. KIMBERLY MICHELLE
CARRILLO CARRILLO

NOTAS A LOS ESTADOS FINANCIEROS

- i) Reclasificaciones: se deben revelar todos aquellos movimientos entre cuentas por efectos de cambios en los tipos de operaciones.
j) Depuración y cancelación de saldos.

7. Posición en Moneda Extranjera y Protección por Riesgo Cambiario

Se informará sobre:

- a) Activos en moneda extranjera.
- b) Pasivos en moneda extranjera.
- c) Posición en moneda extranjera.
- d) Tipo de cambio.
- e) Equivalente en moneda nacional.

Lo anterior, por cada tipo de moneda extranjera que se encuentre en los rubros de activo y pasivo.

Adicionalmente, se informará sobre los métodos de protección de riesgo por variaciones en el tipo de cambio.

8. Reporte Analítico del Activo

Debe mostrar la siguiente información:

- a) Vida útil o porcentajes de depreciación, deterioro o amortización utilizados en los diferentes tipos de activos.
- b) Cambios en el porcentaje de depreciación o valor residual de los activos.
- c) Importe de los gastos capitalizados en el ejercicio, tanto financieros como de investigación y desarrollo.
- d) Riesgos por tipo de cambio o tipo de interés de las inversiones financieras.
- e) Valor activado en el ejercicio de los bienes construidos por la entidad.
- f) Otras circunstancias de carácter significativo que afecten el activo, tales como bienes en garantía, señalados en embargos, litigios, títulos de inversiones entregados en garantías, baja significativa del valor de inversiones financieras, etc.
- g) Desmantelamiento de Activos, procedimientos, implicaciones, efectos contables.
- h) Administración de activos; planeación con el objetivo de que el ente los utilice de manera más efectiva.

Adicionalmente, se deben incluir las explicaciones de las principales variaciones en el activo, en cuadros



- a) Inversiones en valores.
- b) Patrimonio de Organismos descentralizados de Control Presupuestario Indirecto.
- c) Inversiones en empresas de participación mayoritaria.
- d) Inversiones en empresas de participación minoritaria.
- e) Patrimonio de organismos descentralizados de control presupuestario directo, según corresponda.

9. Fideicomisos, Mandatos y Análogos

Se deberá informar:

- a) Por ramo administrativo que los reporta.

ELABORÓ:
L.C. MARGOT BELEM
RODRIGUEZ CASTILLO



AUTORIZÓ:
PROFRA. KIMBERLY MICHELLE
CARRILLO CARRILLO

NOTAS A LOS ESTADOS FINANCIEROS

b) Enlistar los de mayor monto de disponibilidad, relacionando aquéllos que conforman el 80% de las disponibilidades.

10. Reporte de la Recaudación

- a) Análisis del comportamiento de la recaudación correspondiente al ente público o cualquier tipo de ingreso, de forma separada los ingresos locales de los federales.
- b) Proyección de la recaudación e ingresos en el mediano plazo.

11. Información sobre la Deuda y el Reporte Analítico de la Deuda

- a) Utilizar al menos los siguientes indicadores: deuda respecto a la recaudación tomando, como mínimo, un período igual o menor a 5 años.
- b) Información de manera agrupada por tipo de valor gubernamental o instrumento financiero en la que se consideren intereses, comisiones, tasa, perfil de vencimiento y otros gastos de la deuda.

12. Calificaciones otorgadas

Informar, tanto del ente público como cualquier transacción realizada, que haya sido sujeta a una calificación crediticia.

13. Proceso de Mejora

Se informará de:

- a) Principales Políticas de control interno.
- b) Medidas de desempeño financiero, metas y alcance.

14. Información por Segmentos


Cuando se considere necesario se podrá revelar la información financiera de manera segmentada debido a la diversidad de las actividades y operaciones que realizan los entes públicos, ya que la misma proporciona información acerca de las diferentes actividades operativas en las cuales participa, de los productos o servicios que maneja, de las diferentes áreas geográficas, de los grupos homogéneos con el objetivo de entender el desempeño del ente, evaluar mejor los riesgos y beneficios del mismo, y entenderlo como un todo y sus partes integrantes.

15. Eventos Posteriores al Cierre

ELABORÓ:
L.C. MARGOT BELEM
RODRIGUEZ CASTILLO



AUTORIZÓ:
PROFRA. KIMBERLY MICHELLE
CARRILLO CARRILLO



El ente público informará el efecto en sus estados financieros de aquellos hechos ocurridos en el período posterior al que informa, que proporcionan mayor evidencia sobre eventos que le afectan económicamente y que no se conocían a la fecha de cierre.

16. Partes Relacionadas

Se debe establecer por escrito que no existen partes relacionadas que pudieran ejercer influencia significativa sobre la toma de decisiones financieras y operativas.

17. Responsabilidad Sobre la Presentación Razonable de la Información Contable

La Información Contable deberá estar firmada en cada página de la misma e incluir al final la siguiente leyenda: "Bajo protesta de decir verdad declaramos que los Estados Financieros y sus notas, son razonablemente correctos y son responsabilidad del emisor". Lo anterior, no será aplicable para la información contable consolidada.

"Bajo protesta de decir verdad declaramos que los Estados Financieros y sus notas, son razonablemente correctos y son responsabilidad del emisor".

ELABORÓ:
L.C. MARGOT BELEM
RODRIGUEZ CASTILLO



AUTORIZÓ:
PROFRA. KIMBERLY MICHELLE
CARRILLO CARRILLO